



Bundestagswahl am 27.09.2009

Informationen und Ergebnisse



Inhalt

Die Übersicht - Tabelle aller Dürener Wahlbezirke und Wahllokale	IV
Die Wahl im Überblick – Gesamtergebnis in der Stadt Düren und im Wahlkreis Düren	V
Letzte 10 Wahlen – Trends im Langzeitvergleich	IX
Die Einzelergebnisse - Tabelle aller Wahlbezirke im Stadtgebiet mit Analysen	X

Hinweise

1. Die hier veröffentlichten Daten basieren auf dem **vorläufigen Endergebnis** vom Wahlabend. Das amtliche Endergebnis kann davon im Einzelfall noch abweichen.
2. In früheren städtischen Wahlbroschüren wurden auch Ergebnisse anderer Städte, Gemeinden und Kreise veröffentlicht. Deren Wahlergebnisse finden Sie nicht mehr in dieser Broschüre, Sie können sich aber jederzeit im Internet informieren unter <http://wahlen.kdvz-frechen.de>. Das Gesamtergebnis der Bundestagswahl erhalten Sie auf den Internetseiten des Bundeswahlleiters, <http://www.bundeswahlleiter.de>.
3. Die hier veröffentlichten Ergebnisse und ihr Layout sind der zentralen Wahlsoftware des Zweckverbands kdvz Rhein-Erft-Rur entnommen. Auf deren grafische Gestaltung und Seitennummerierung hat die Stadt Düren überwiegend keinen Einfluss. Die Einzelübersicht enthält für die stärksten Parteien eine „Hitliste“ der Dürener Wahlbezirke, sortiert nach stärksten Stimmenzahlen sowie nach stärksten Gewinnen und Verlusten. In der Gewinn- und Verlust-Übersicht werden Gewinne jeweils in der rechten Spalte, Verluste in der linken Spalte grafisch dargestellt.
4. Die vorliegende Broschüre wird auch in elektronischer Form publiziert und kann zur **privaten Information** aufgerufen, heruntergeladen und genutzt werden. Jede weitergehende Verwendung als Ganzes oder in Teilen ist unzulässig. Insbesondere eine Abänderung, Vervielfältigung oder Verwendung der Grafiken, Zahlen und Texte in anderen publizierten Medien jeder Art ist ohne ausdrückliche Zustimmung der Stadt Düren nicht gestattet.
5. Die enthaltenen Informationen wurden mit Sorgfalt und nach bestem Wissen zusammengestellt. Alle Angaben sind dennoch **ohne Gewähr**.

Redaktionsschluss: Montag, 28. September 2009, 1:45 Uhr.

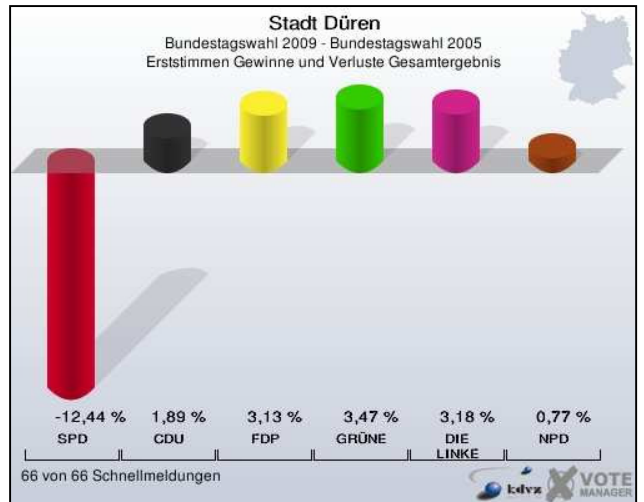
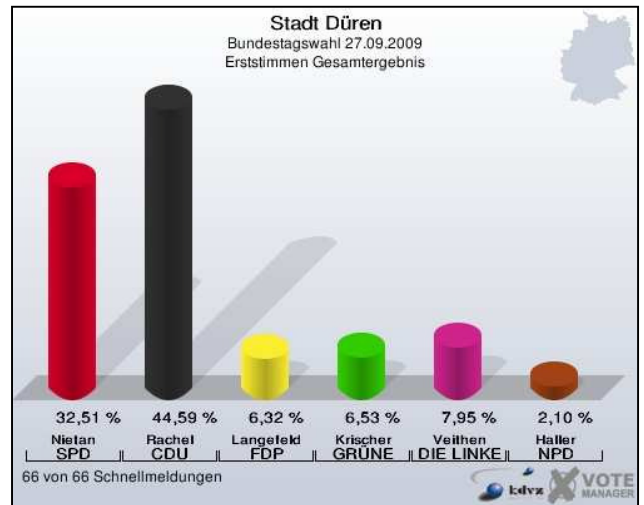
© Stadt Düren, Amt für Informationsverarbeitung, www.dueren.de

Wahlbezirk-Nr		Wahllokal	Anschrift	Stadtteil
1.0	♂	Grundschule Niederau	Altmünsterstr. (Anbau), 52355 Düren	Niederau
1.1	♂	Grundschule Niederau	Altmünsterstr. (Anbau), 52355 Düren	Niederau
2.0	♂	Grundschule Lendersdorf	Kirchfeld 23, 52355 Düren	Lendersdorf
2.1	♂	Grundschule Lendersdorf	Kirchfeld 23, 52355 Düren	Lendersdorf
2.2	♂	Mehrzweckhaus Berzbuir	Berzbuirer Str. 72, 52355 Düren	Berzbuir
3.0	♂	Grundschule Birgel	Bergstr. 6, 52355 Düren	Birgel
3.1		Pavillon Arbeiterwohlfahrt	Maarstr. 7, 52355 Düren	Düren
4.0	♂	Cornetzhof-Schule	In der Mühlenau 7, 52355 Düren	Düren
4.1	♂	Cornetzhof-Schule	In der Mühlenau 7, 52355 Düren	Düren
4.2	♂	Bürgerhaus Rölsdorf	Monschauer Str. 227 (Seiteneingang), 52355 DN	Düren
5.0	♂	Hauptschule Gürzenich	Kommgartenweg 51, 52355 Düren	Gürzenich
5.1	♂	Hauptschule Gürzenich	Kommgartenweg 51, 52355 Düren	Gürzenich
6.0	♂	Hauptschule Gürzenich	Kommgartenweg 51, 52355 Düren	Gürzenich
6.1	♂	Grundschule Derichsweiler	Kreuzherrenstr. 2-4, 52355 Düren	Derichsweiler
6.2	♂	Grundschule Derichsweiler	Kreuzherrenstr. 2-4, 52355 Düren	Derichsweiler
7.0	♂	Grundschule Echtz	St.-Michael-Str. 9, 52353 Düren	Echtz
7.1	♂	Grundschule Hoven	Birkesdorfer Str. 76 (Turnhalle), 52353 Düren	Hoven
8.0	♂	Anne-Frank-Gesamtschule	Kupfermühle 3, 52353 Düren	Mariaweiler
8.1	♂	Anne-Frank-Gesamtschule	Kupfermühle 3, 52353 Düren	Mariaweiler
9.0	♂	Hauptschule Birkesdorf	Matthias-Claudius-Str. 12, 52353 Düren	Birkesdorf
9.1	♂	Altentagesstätte Birkesdorf	Weidenpesch 14, 52353 Düren	Birkesdorf
10.0		Grundschule Merken	Paulstr. 64, 52353 Düren	Merken
10.1		Grundschule Merken	Paulstr. 64, 52353 Düren	Merken
11.0	♂	Johannes-Paulus-Haus	Auf dem Horstert 90, 52353 Düren	Arnoldswweiler
11.1	♂	Johannes-Paulus-Haus	Auf dem Horstert 90, 52353 Düren	Arnoldswweiler
12.0	♂	Festhalle Birkesdorf	An der Festhalle 3, 52353 Düren	Birkesdorf
12.1	♂	Altentagesstätte Birkesdorf	Weidenpesch 14, 52353 Düren	Birkesdorf
13.0	♂	Festhalle Birkesdorf	An der Festhalle 3, 52353 Düren	Birkesdorf
13.1	♂	Grundschule St. Joachim	Laute-Dei-Straße 61, 52353 Düren	Düren
14.0	♂	Realschule Bretzelnweg	Bretzelnweg 95 (Pavillon), 52353 Düren	Düren
14.1	♂	Realschule Nord	Schulstraße 18, 52353 Düren	Düren
14.2	♂	Realschule Nord	Schulstraße 18, 52353 Düren	Düren
15.0	♂	Grundschule Grüngürtel	Grüngürtel (über Schulhof), 52351 Düren	Düren
15.1	♂	Grundschule Grüngürtel	Grüngürtel (über Schulhof), 52351 Düren	Düren
16.0	♂	Grundschule Grüngürtel	Grüngürtel (über Schulhof), 52351 Düren	Düren
16.1	♂	Altenstube Arbeiterwohlfahrt	Robert-Koch-Str. 8, 52351 Düren	Düren
17.0		Heinrich-Böll-Gesamtschule	Girbelsrather Str. 120, 52351 Düren	Düren
17.1		Heinrich-Böll-Gesamtschule	Girbelsrather Str. 120, 52351 Düren	Düren
18.0	♂	Grundschule Paul Gerhardt	Nörvenicher Str. 13, 52351 Düren	Düren
18.1	♂	Grundschule Paul Gerhardt	Nörvenicher Str. 13, 52351 Düren	Düren
19.0	♂	Berufskolleg Kaufm. Schulen	Euskirchener Str. 124, 52351 Düren	Düren
19.1	♂	Berufskolleg Kaufm. Schulen	Euskirchener Str. 124, 52351 Düren	Düren
20.0	♂	Berufskolleg Kaufm. Schulen	Euskirchener Str. 124, 52351 Düren	Düren
20.1	♂	Burgau-Gymnasium	Karl-Arnold-Straße 5, 52349 Düren	Düren
21.0	♂	Burgau-Gymnasium	Karl-Arnold-Straße 5, 52349 Düren	Düren
21.1	♂	Landwirtschaftskammer	Rütger-von-Scheven-Str. 44, 52349 Düren	Düren
22.0	♂	Stiftisches Gymnasium	Altenteich 14 (Nebengebäude), 52349 Düren	Düren
22.1		Gebäude Arbeiterwohlfahrt	Marie-Juchacz-Str. 21, 52349 Düren	Düren
22.2		Musikschule Düren	Tivolistr. 1, 52349 Düren	Düren
23.0	♂	Volkshochschule	Violengasse 2, 52349 Düren	Düren
23.1	♂	Gymnasium am Wirteltor	Moltkestraße (Seiteneingang), 52351 Düren	Düren
23.2	♂	Gymnasium am Wirteltor	Moltkestraße (Seiteneingang), 52351 Düren	Düren
24.0	♂	Realschule Wernersstraße	Dechant-Vaßen-Str. (Schulhof), 52351 Düren	Düren
24.1	♂	Realschule Wernersstraße	Dechant-Vaßen-Str. (Schulhof), 52351 Düren	Düren
24.2	♂	Stiftisches Gymnasium	Altenteich 14 (Nebengebäude), 52349 Düren	Düren
25.0		Grundschule Süd	Viktoriastr. 1, 52351 Düren	Düren
25.1	♂	Nelly-Pütz-Berufskolleg	Zülpicher Str. 50, 52349 Düren	Düren
Die neun Briefwahllokale befinden sich im Gebäude der Volkshochschule, Violengasse 2, 52349 Düren				

Stadt Düren – Gesamtergebnis – Erststimmen

Stadt Düren Bundestagswahl 27.09.2009 - Erststimmen 66 von 66 Schnellmeldungen

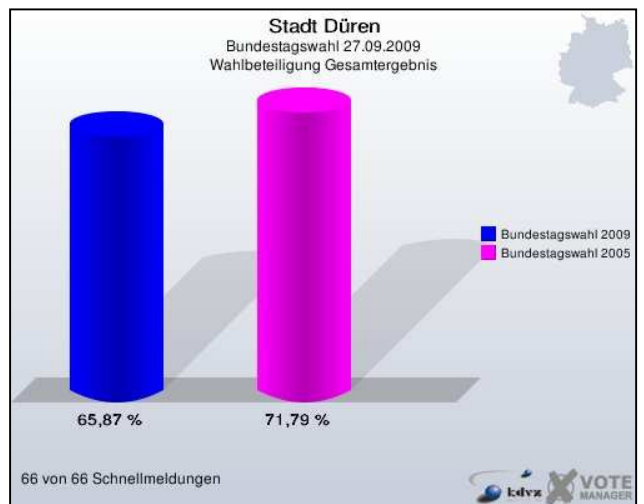
	Bundestagswahl 27.09.2009	Bundestagswahl 18.09.2005	
		Ergebnis	Gewinne / Verluste
Wahlberechtigte	64.726	64.270	+456
Wähler	42.637	46.141	-3.504
	65,87 %	71,79 %	-5,92 %
gültige Stimmen	41.852	45.306	-3.454
	98,16 %	98,19 %	-0,03 %
SPD	13.608	20.366	-6.758
	32,51 %	44,95 %	-12,44 %
CDU	18.661	19.346	-685
	44,59 %	42,70 %	+1,89 %
FDP	2.647	1.445	+1.202
	6,32 %	3,19 %	+3,13 %
GRÜNE	2.732	1.386	+1.346
	6,53 %	3,06 %	+3,47 %
DIE LINKE	3.327	2.161	+1.166
	7,95 %	4,77 %	+3,18 %
NPD	877	602	+275
	2,10 %	1,33 %	+0,77 %



Stadt Düren – Gesamtergebnis – Zweitstimmen

Stadt Düren Bundestagswahl 27.09.2009 - Zweitstimmen 66 von 66 Schnellmeldungen

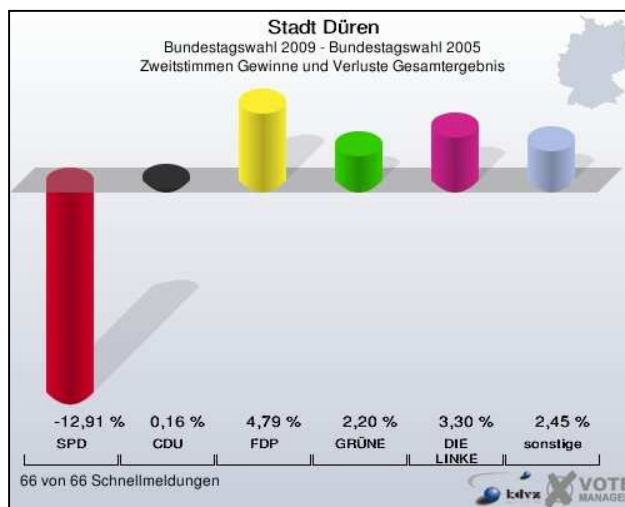
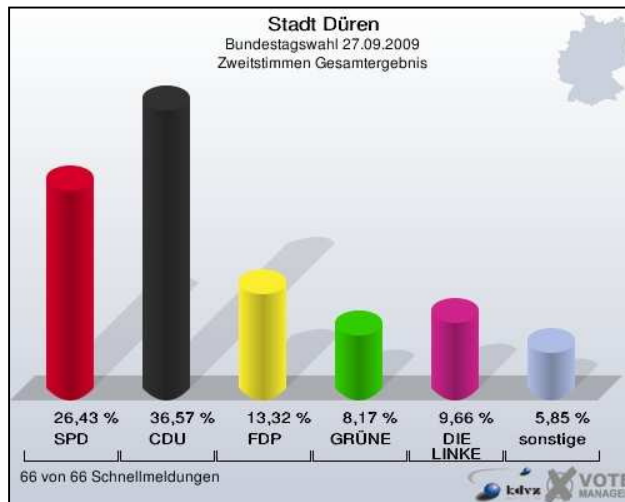
	Bundestagswahl 27.09.2009	Bundestagswahl 18.09.2005	
		Ergebnis	Gewinne / Verluste
Wahlberechtigte	64.726	64.270	+456
Wähler	42.637	46.141	-3.504
	65,87 %	71,79 %	-5,92 %
gültige Stimmen	42.007	45.387	-3.380
	98,52 %	98,37 %	+0,16 %



Stadt Düren
Bundestagswahl 27.09.2009 - Zweitstimmen
66 von 66 Schnellmeldungen

	Bundestagswahl 27.09.2009	Bundestagswahl 18.09.2005	
		Ergebnis	Gewinne / Verluste
SPD	11.102	17.854	-6.752
	26,43 %	39,34 %	-12,91 %
CDU	15.363	16.527	-1.164
	36,57 %	36,41 %	+0,16 %
FDP	5.597	3.872	+1.725
	13,32 %	8,53 %	+4,79 %
GRÜNE	3.430	2.708	+722
	8,17 %	5,97 %	+2,20 %
DIE LINKE	4.059	2.887	+1.172
	9,66 %	6,36 %	+3,30 %
NPD	735	535	+200
	1,75 %	1,18 %	+0,57 %
Die Tierschutz- partei	312	269	+43
	0,74 %	0,59 %	+0,15 %
FAMILIE	239	217	+22
	0,57 %	0,48 %	+0,09 %
REP	64	98	-34
	0,15 %	0,22 %	-0,07 %
Volksabstimmung	61	0	+61
	0,15 %	0,00 %	+0,15 %
MLPD	9	7	+2
	0,02 %	0,02 %	+0,00 %
PSG	7	14	-7
	0,02 %	0,03 %	-0,01 %
ZENTRUM	30	19	+11
	0,07 %	0,04 %	+0,03 %
BüSo	8	7	+1
	0,02 %	0,02 %	+0,00 %
DVU	18	0	+18
	0,04 %	0,00 %	+0,04 %
ödp	16	0	+16
	0,04 %	0,00 %	+0,04 %
PIRATEN	699	0	+699
	1,66 %	0,00 %	+1,66 %
RRP	75	0	+75
	0,18 %	0,00 %	+0,18 %
RENTNER	183	0	+183
	0,44 %	0,00 %	+0,44 %
sonstige	0	373	-373
	0,00 %	0,82 %	-0,82 %

Bundestagswahl 18.09.2005: Sonstige = DIE GRAUEN, PBC, Deutschland



Wahlkreis Düren – Erststimmen

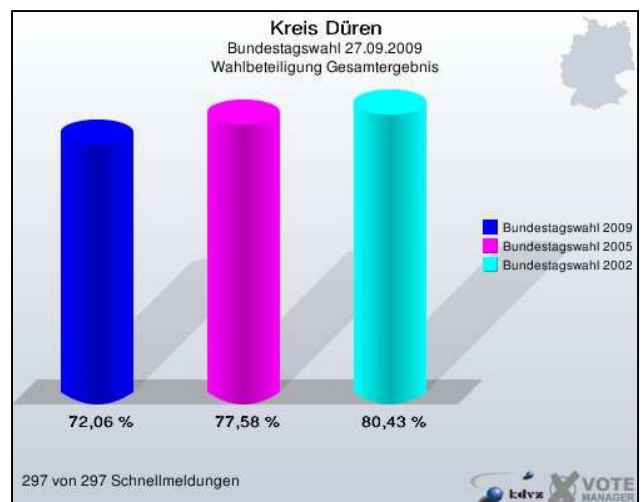
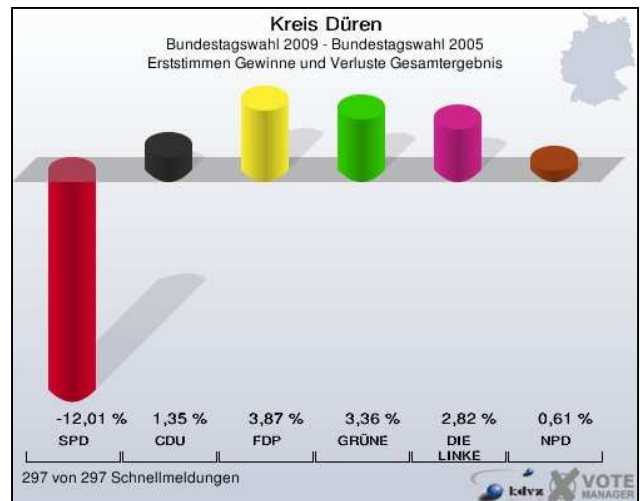
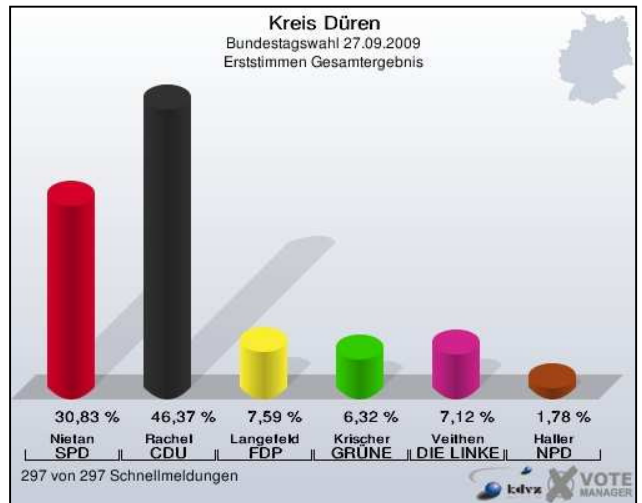
Wahlkreis Düren Bundestagswahl 27.09.2009 - Erststimmen 297 von 297 Schnellmeldungen

	Bundestagswahl 27.09.2009	Bundestagswahl 18.09.2005	
		Ergebnis	Gewinne / Verluste
Wahlberechtigte	199.908	198.643	+1.265
Wähler	144.047	154.115	-10.068
	72,06 %	77,58 %	-5,53 %
gültige Stimmen	141.611	151.408	-9.797
	98,31 %	98,24 %	+0,07 %
Nietan, Dietmar SPD	43.655	64.858	-21.203
	30,83 %	42,84 %	-12,01 %
Rachel, Thomas CDU	65.662	68.166	-2.504
	46,37 %	45,02 %	+1,35 %
Langefeld, Jörn FDP	10.745	5.628	+5.117
	7,59 %	3,72 %	+3,87 %
Krischer, Oliver GRÜNE	8.956	4.476	+4.480
	6,32 %	2,96 %	+3,36 %
Veithen, Valentin DIE LINKE	10.079	6.504	+3.575
	7,12 %	4,30 %	+2,82 %
Haller, Ingo NPD	2.514	1.776	+738
	1,78 %	1,17 %	+0,61 %

Gewählt:



Rachel, Thomas (CDU)



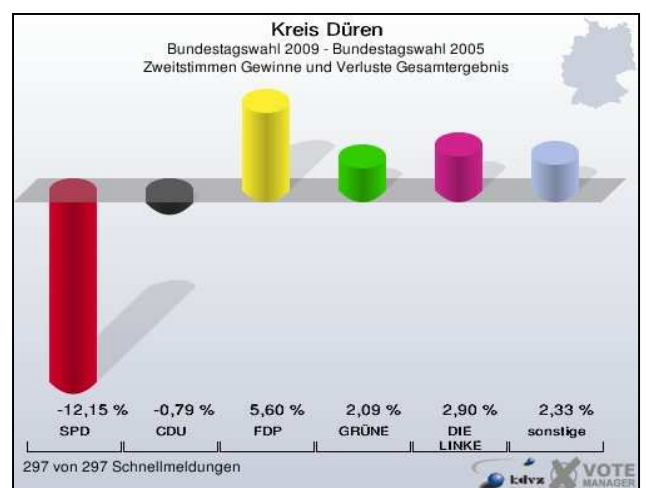
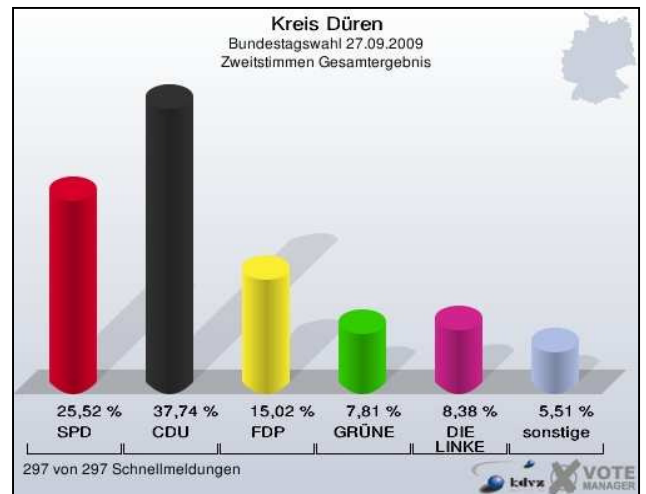
Wahlkreis Düren – Zweitstimmen

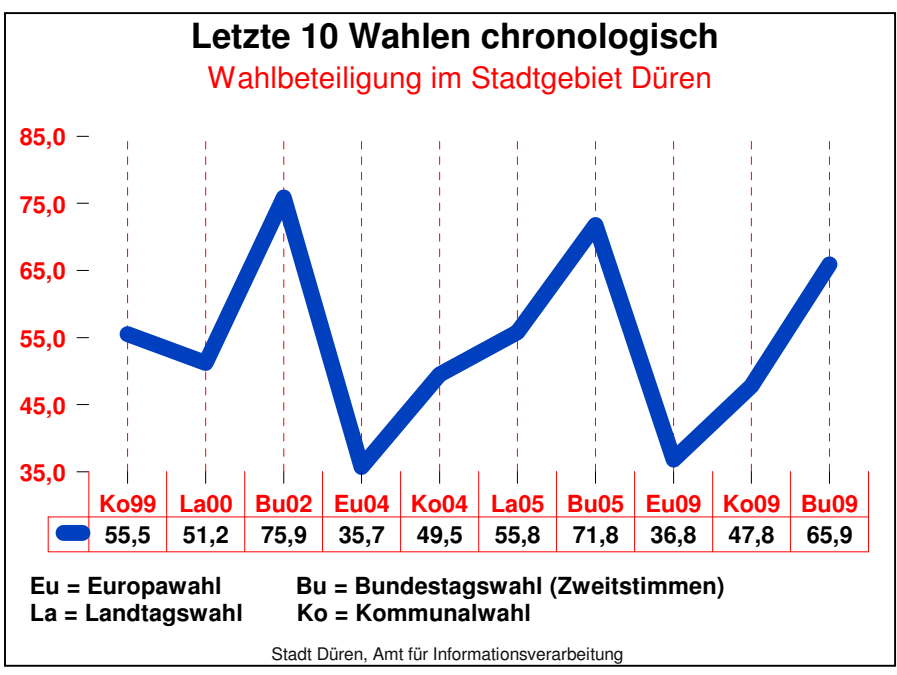
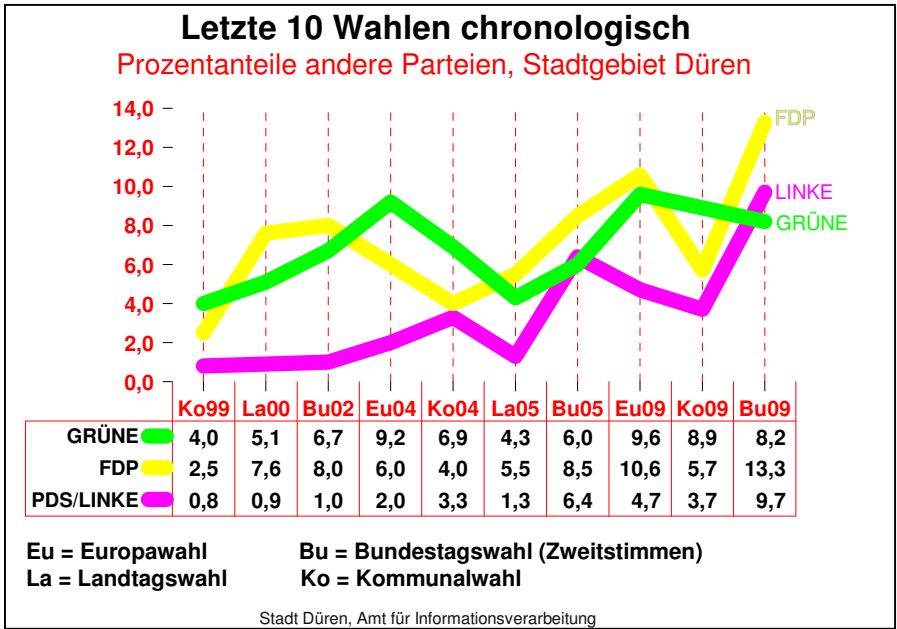
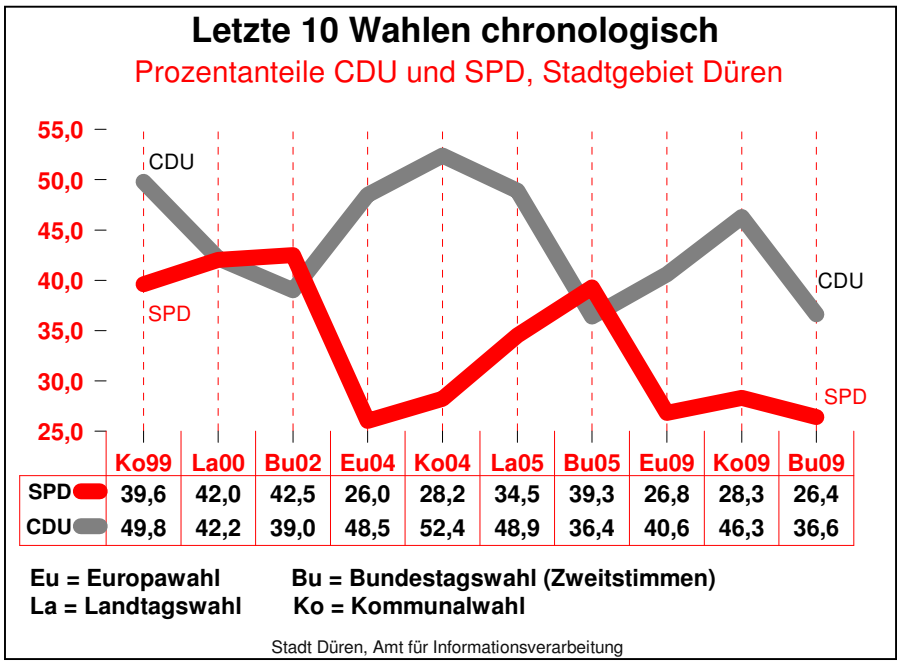
Wahlkreis Düren Bundestagswahl 27.09.2009 - Zweitstimmen 297 von 297 Schnellmeldungen

	Bundestagswahl 27.09.2009	Bundestagswahl 18.09.2005	
		Ergebnis	Gewinne Verluste
Wahlberechtigte	199.908	198.643	+1.265
Wähler	144.047	154.115	-10.068
	72,06 %	77,58 %	-5,53 %
gültige Stimmen	142.077	151.730	-9.653
	98,63 %	98,45 %	+0,18 %
SPD	36.264	57.163	-20.899
	25,52 %	37,67 %	-12,15 %
CDU	53.620	58.467	-4.847
	37,74 %	38,53 %	-0,79 %
FDP	21.342	14.298	+7.044
	15,02 %	9,42 %	+5,60 %
GRÜNE	11.099	8.672	+2.427
	7,81 %	5,72 %	+2,09 %
DIE LINKE	11.913	8.317	+3.596
	8,38 %	5,48 %	+2,90 %
NPD	2.065	1.516	+549
	1,45 %	1,00 %	+0,45 %
Die Tierschutzpar- tei	1.090	891	+199
	0,77 %	0,59 %	+0,18 %
FAMILIE	888	784	+104
	0,63 %	0,52 %	+0,11 %
REP	257	384	-127
	0,18 %	0,25 %	-0,07 %
Volksabstimmung	200	0	+200
	0,14 %	0,00 %	+0,14 %
MLPD	19	24	-5
	0,01 %	0,02 %	-0,01 %
PSG	19	70	-51
	0,01 %	0,05 %	-0,04 %
ZENTRUM	72	58	+14
	0,05 %	0,04 %	+0,01 %
BüSo	29	36	-7
	0,02 %	0,02 %	+0,00 %
DVU	72	0	+72
	0,05 %	0,00 %	+0,05 %
ödp	62	0	+62
	0,04 %	0,00 %	+0,04 %

	Bundestagswahl 27.09.2009	Bundestagswahl 18.09.2005	
		Ergebnis	Gewinne Verluste
PIRATEN	2.268	0	+2.268
	1,60 %	0,00 %	+1,60 %
RRP	209	0	+209
	0,15 %	0,00 %	+0,15 %
RENTNER	589	0	+589
	0,41 %	0,00 %	+0,41 %
sonstige	0	1.050	-1.050
	0,00 %	0,69 %	-0,69 %

Bundestagswahl 18.09.2005: Sonstige = DIE GRAUEN, PBC, Deutschland





Stadt Düren – Bundestagswahl

Die Ergebnisse aller einzelner
57 Wahlbezirke (=Wahllokale)
und der neun Briefwahlbezirke

Stadt Düren
Bundestagswahl 27.09.2009
Zusammenstellung der Ergebnisse nach Wahlbezirken - Erststimmen -

Wahlbezirk	Wahlberechtigte	Wähler	gültig	SPD	CDU	FDP	GRÜNE	DIE LINKE	NPD
01.0 Grundschule Niederau	1.156	563	554	156	280	33	45	31	9
		48,70 %	98,40 %	28,16 %	50,54 %	5,96 %	8,12 %	5,60 %	1,62 %
01.1 Grundschule Niederau	1.073	635	624	151	335	47	50	34	7
		59,18 %	98,27 %	24,20 %	53,69 %	7,53 %	8,01 %	5,45 %	1,12 %
02.0 Grundschule Lendersdorf	1.553	884	868	262	413	52	57	67	17
		56,92 %	98,19 %	30,18 %	47,58 %	5,99 %	6,57 %	7,72 %	1,96 %
02.1 Grundschule Lendersdorf	1.284	767	746	220	372	52	48	47	7
		59,74 %	97,26 %	29,49 %	49,87 %	6,97 %	6,43 %	6,30 %	0,94 %
02.2 Mehrzweckhaus Berzbuir	681	409	403	92	228	21	23	22	17
		60,06 %	98,53 %	22,83 %	56,58 %	5,21 %	5,71 %	5,46 %	4,22 %
03.0 Grundschule Birgel	1.533	887	874	264	447	49	56	42	16
		57,86 %	98,53 %	30,21 %	51,14 %	5,61 %	6,41 %	4,81 %	1,83 %
03.1 Pavillon Arbeiterwohlfahrt	1.525	836	814	298	312	56	52	87	9
		54,82 %	97,37 %	36,61 %	38,33 %	6,88 %	6,39 %	10,69 %	1,11 %
04.0 Cornetzhofschule	711	357	348	90	184	19	19	32	4
		50,21 %	97,48 %	25,86 %	52,87 %	5,46 %	5,46 %	9,20 %	1,15 %
04.1 Cornetzhofschule	1.140	520	503	166	236	24	31	41	5
		45,61 %	96,73 %	33,00 %	46,92 %	4,77 %	6,16 %	8,15 %	0,99 %

Wahlbezirk	Wahlberechtigte	Wähler	gültig	SPD	CDU	FDP	GRÜNE	DIE LINKE	NPD
04.2 Bürgerhaus Rölsdorf	1.260	662	653	229	304	37	39	31	13
		52,54 %	98,64 %	35,07 %	46,55 %	5,67 %	5,97 %	4,75 %	1,99 %
05.0 Hauptschule Gürzenich	1.868	961	943	299	461	49	59	53	22
		51,45 %	98,13 %	31,71 %	48,89 %	5,20 %	6,26 %	5,62 %	2,33 %
05.1 Hauptschule Gürzenich	1.519	820	808	259	390	51	33	50	25
		53,98 %	98,54 %	32,05 %	48,27 %	6,31 %	4,08 %	6,19 %	3,09 %
06.0 Hauptschule Gürzenich	1.035	596	583	204	273	33	41	24	8
		57,58 %	97,82 %	34,99 %	46,83 %	5,66 %	7,03 %	4,12 %	1,37 %
06.1 Grundschule Derichweiler	969	614	603	198	288	41	46	22	8
		63,36 %	98,21 %	32,84 %	47,76 %	6,80 %	7,63 %	3,65 %	1,33 %
06.2 Grundschule Derichweiler	1.167	700	686	216	313	55	43	50	9
		59,98 %	98,00 %	31,49 %	45,63 %	8,02 %	6,27 %	7,29 %	1,31 %
07.0 Grundschule Echtz	1.779	994	967	291	492	55	48	68	13
		55,87 %	97,28 %	30,09 %	50,88 %	5,69 %	4,96 %	7,03 %	1,34 %
07.1 Grundschule Hoven	1.431	797	779	294	330	49	37	58	11
		55,70 %	97,74 %	37,74 %	42,36 %	6,29 %	4,75 %	7,45 %	1,41 %
08.0 Anne-Frank-Gesamtschule	1.045	548	538	160	229	41	32	57	19
		52,44 %	98,18 %	29,74 %	42,57 %	7,62 %	5,95 %	10,59 %	3,53 %
08.1 Anne-Frank-Gesamtschule	1.071	581	575	190	226	43	38	66	12
		54,25 %	98,97 %	33,04 %	39,30 %	7,48 %	6,61 %	11,48 %	2,09 %
09.0 Hauptschule Birkesdorf	1.189	604	593	218	211	34	28	84	18
		50,80 %	98,18 %	36,76 %	35,58 %	5,73 %	4,72 %	14,17 %	3,04 %

Wahlbezirk	Wahlberechtigte	Wähler	gültig	SPD	CDU	FDP	GRÜNE	DIE LINKE	NPD
09.1 Altentagesstätte Birkesdorf	1.111	553	544	219	189	37	35	48	16
		49,77 %	98,37 %	40,26 %	34,74 %	6,80 %	6,43 %	8,82 %	2,94 %
10.0 Grundschule Merken	1.260	666	649	247	250	43	25	58	26
		52,86 %	97,45 %	38,06 %	38,52 %	6,63 %	3,85 %	8,94 %	4,01 %
10.1 Grundschule Merken	1.183	645	634	224	265	47	23	55	20
		54,52 %	98,29 %	35,33 %	41,80 %	7,41 %	3,63 %	8,68 %	3,15 %
11.0 Johannes-Paulus-Haus	1.285	709	691	240	300	39	49	45	18
		55,18 %	97,46 %	34,73 %	43,42 %	5,64 %	7,09 %	6,51 %	2,60 %
11.1 Johannes-Paulus-Haus	1.245	708	698	265	285	40	40	58	10
		56,87 %	98,59 %	37,97 %	40,83 %	5,73 %	5,73 %	8,31 %	1,43 %
12.0 Festhalle Birkesdorf	838	422	415	153	171	24	21	34	12
		50,36 %	98,34 %	36,87 %	41,20 %	5,78 %	5,06 %	8,19 %	2,89 %
12.1 Altentagesstätte Birkesdorf	1.472	749	741	315	252	45	44	71	14
		50,88 %	98,93 %	42,51 %	34,01 %	6,07 %	5,94 %	9,58 %	1,89 %
13.0 Festhalle Birkesdorf	1.151	552	539	187	223	40	34	41	14
		47,96 %	97,64 %	34,69 %	41,37 %	7,42 %	6,31 %	7,61 %	2,60 %
13.1 Grundschule St. Joachim	833	355	346	124	142	16	29	28	7
		42,62 %	97,46 %	35,84 %	41,04 %	4,62 %	8,38 %	8,09 %	2,02 %
14.0 Realschule Bretzelweg	1.014	450	442	180	123	18	42	70	9
		44,38 %	98,22 %	40,72 %	27,83 %	4,07 %	9,50 %	15,84 %	2,04 %
14.1 Realschule Nord	383	121	118	55	27	3	12	19	2
		31,59 %	97,52 %	46,61 %	22,88 %	2,54 %	10,17 %	16,10 %	1,69 %

Wahlbezirk	Wahlberechtigte	Wähler	gültig	SPD	CDU	FDP	GRÜNE	DIE LINKE	NPD
14.2 Realschule Nord	460	192	187	74	51	7	18	24	13
		41,74 %	97,40 %	39,57 %	27,27 %	3,74 %	9,63 %	12,83 %	6,95 %
15.0 Grundschule Grüngürtel	1.186	564	546	239	176	27	31	59	14
		47,55 %	96,81 %	43,77 %	32,23 %	4,95 %	5,68 %	10,81 %	2,56 %
15.1 Grundschule Grüngürtel	922	459	446	227	114	16	19	54	16
		49,78 %	97,17 %	50,90 %	25,56 %	3,59 %	4,26 %	12,11 %	3,59 %
16.0 Grundschule Grüngürtel	908	387	379	181	114	20	19	37	8
		42,62 %	97,93 %	47,76 %	30,08 %	5,28 %	5,01 %	9,76 %	2,11 %
16.1 Altenstube Arbeiterwohlfahrt	1.038	471	458	158	202	24	30	38	6
		45,38 %	97,24 %	34,50 %	44,10 %	5,24 %	6,55 %	8,30 %	1,31 %
17.0 Heinrich-Böll-Gesamtschule	1.060	443	437	144	161	24	40	57	11
		41,79 %	98,65 %	32,95 %	36,84 %	5,49 %	9,15 %	13,04 %	2,52 %
17.1 Heinrich-Böll-Gesamtschule	1.416	688	677	243	262	44	44	56	28
		48,59 %	98,40 %	35,89 %	38,70 %	6,50 %	6,50 %	8,27 %	4,14 %
18.0 Grundschule Paul Gerhardt	1.620	792	774	245	339	43	59	66	22
		48,89 %	97,73 %	31,65 %	43,80 %	5,56 %	7,62 %	8,53 %	2,84 %
18.1 Grundschule Paul Gerhardt	914	363	355	128	127	24	22	42	12
		39,72 %	97,80 %	36,06 %	35,77 %	6,76 %	6,20 %	11,83 %	3,38 %
19.0 Berufskolleg Kaufm. Schulen	1.134	573	553	186	264	22	31	43	7
		50,53 %	96,51 %	33,63 %	47,74 %	3,98 %	5,61 %	7,78 %	1,27 %
19.1 Berufskolleg Kaufm. Schulen	1.381	660	644	206	287	42	37	62	10
		47,79 %	97,58 %	31,99 %	44,57 %	6,52 %	5,75 %	9,63 %	1,55 %

Wahlbezirk	Wahlberechtigte	Wähler	gültig	SPD	CDU	FDP	GRÜNE	DIE LINKE	NPD
20.0 Berufskolleg Kaufm. Schulen	1.309	639	628	184	293	46	31	60	14
		48,82 %	98,28 %	29,30 %	46,66 %	7,32 %	4,94 %	9,55 %	2,23 %
20.1 Burgau-Gymnasium	1.173	560	550	177	219	39	41	53	21
		47,74 %	98,21 %	32,18 %	39,82 %	7,09 %	7,45 %	9,64 %	3,82 %
21.0 Burgau-Gymnasium	1.693	807	798	243	379	35	67	58	16
		47,67 %	98,88 %	30,45 %	47,49 %	4,39 %	8,40 %	7,27 %	2,01 %
21.1 Landwirtschaftskammer NRW	1.011	398	388	129	169	21	32	25	12
		39,37 %	97,49 %	33,25 %	43,56 %	5,41 %	8,25 %	6,44 %	3,09 %
22.0 Städtisches Gymnasium	1.238	489	484	145	224	35	37	38	5
		39,50 %	98,98 %	29,96 %	46,28 %	7,23 %	7,64 %	7,85 %	1,03 %
22.1 Gebäude Arbeiterwohlfahrt	907	408	397	164	137	20	31	35	10
		44,98 %	97,30 %	41,31 %	34,51 %	5,04 %	7,81 %	8,82 %	2,52 %
22.2 Musikschule Düren	500	200	195	73	72	11	17	18	4
		40,00 %	97,50 %	37,44 %	36,92 %	5,64 %	8,72 %	9,23 %	2,05 %
23.0 Volkshochschule	904	413	405	152	152	27	29	39	6
		45,69 %	98,06 %	37,53 %	37,53 %	6,67 %	7,16 %	9,63 %	1,48 %
23.1 Gymnasium am Wirteltor	1.150	535	519	161	238	28	25	53	14
		46,52 %	97,01 %	31,02 %	45,86 %	5,39 %	4,82 %	10,21 %	2,70 %
23.2 Gymnasium am Wirteltor	539	212	208	85	69	16	12	20	6
		39,33 %	98,11 %	40,87 %	33,17 %	7,69 %	5,77 %	9,62 %	2,88 %
24.0 Realschule Wernersstraße	846	312	307	104	106	20	32	29	16
		36,88 %	98,40 %	33,88 %	34,53 %	6,51 %	10,42 %	9,45 %	5,21 %

Wahlbezirk	Wahlberechtigte	Wähler	gültig	SPD	CDU	FDP	GRÜNE	DIE LINKE	NPD
24.1 Realschule Wernersstraße	939	441	433	144	176	27	25	43	18
		46,96 %	98,19 %	33,26 %	40,65 %	6,24 %	5,77 %	9,93 %	4,16 %
24.2 Städtisches Gymnasium	1.093	480	469	147	212	32	42	30	6
		43,92 %	97,71 %	31,34 %	45,20 %	6,82 %	8,96 %	6,40 %	1,28 %
25.0 Grundschule Süd	1.206	602	585	202	231	38	41	53	20
		49,92 %	97,18 %	34,53 %	39,49 %	6,50 %	7,01 %	9,06 %	3,42 %
25.1 Nelly-Pütz-Berufskolleg	1.415	681	659	211	261	48	37	78	24
		48,13 %	96,77 %	32,02 %	39,61 %	7,28 %	5,61 %	11,84 %	3,64 %
99.1 Volkshochschule	0	1.003	993	274	522	51	73	59	14
			99,00 %	27,59 %	52,57 %	5,14 %	7,35 %	5,94 %	1,41 %
99.2 Volkshochschule	0	1.030	1.019	356	425	62	67	94	15
			98,93 %	34,94 %	41,71 %	6,08 %	6,58 %	9,22 %	1,47 %
99.3 Volkshochschule	0	1.109	1.102	318	543	73	88	61	19
			99,37 %	28,86 %	49,27 %	6,62 %	7,99 %	5,54 %	1,72 %
99.4 Volkshochschule	0	1.018	1.010	260	461	88	100	84	17
			99,21 %	25,74 %	45,64 %	8,71 %	9,90 %	8,32 %	1,68 %
99.5 Volkshochschule	0	1.209	1.206	341	620	85	71	70	19
			99,75 %	28,28 %	51,41 %	7,05 %	5,89 %	5,80 %	1,58 %
99.6 Volkshochschule	0	1.141	1.128	274	615	83	87	56	13
			98,86 %	24,29 %	54,52 %	7,36 %	7,71 %	4,96 %	1,15 %
99.7 Volkshochschule	0	1.258	1.240	344	625	97	78	86	10
			98,57 %	27,74 %	50,40 %	7,82 %	6,29 %	6,94 %	0,81 %

Wahlbezirk	Wahlberechtigte	Wähler	gültig	SPD	CDU	FDP	GRÜNE	DIE LINKE	NPD
99.8 Volkshochschule	0	1.093	1.082	286	583	80	59	59	15
			98,99 %	26,43 %	53,88 %	7,39 %	5,45 %	5,45 %	1,39 %
99.9 Volkshochschule	0	1.342	1.312	337	681	99	81	95	19
			97,76 %	25,69 %	51,91 %	7,55 %	6,17 %	7,24 %	1,45 %
Stadt Düren	64.726	42.637	41.852	13.608	18.661	2.647	2.732	3.327	877
			65,87 %	98,16 %	32,51 %	44,59 %	6,32 %	6,53 %	7,95 %

Stadt Düren
Bundestagswahl 27.09.2009
Zusammenstellung der Ergebnisse nach Wahlbezirken - Zweitstimmen -

Wahlbezirk	Wahlberechtigte	Wähler	gültig	SPD	CDU	FDP	GRÜNE	DIE LINKE	NPD	Die Tier-schutzpartei	FAMILIE	REP	Volksab-stimmung	MLPD
01.0 Grundschule Nieder- derau	1.156	563	557	128	214	77	64	46	10	3	2	0	1	0
			48,70 %	98,93 %	22,98 %	38,42 %	13,82 %	11,49 %	8,26 %	1,80 %	0,54 %	0,36 %	0,00 %	0,18 %
01.1 Grundschule Nieder- derau	1.073	635	629	136	277	89	53	44	6	5	3	1	0	0
			59,18 %	99,06 %	21,62 %	44,04 %	14,15 %	8,43 %	7,00 %	0,95 %	0,79 %	0,48 %	0,16 %	0,00 %
02.0 Grundschule Len- dersdorf	1.553	884	868	219	331	116	72	77	12	4	4	2	1	0
			56,92 %	98,19 %	25,23 %	38,13 %	13,36 %	8,29 %	8,87 %	1,38 %	0,46 %	0,46 %	0,23 %	0,12 %
02.1 Grundschule Len- dersdorf	1.284	767	748	177	306	101	64	62	7	6	3	0	0	0
			59,74 %	97,52 %	23,66 %	40,91 %	13,50 %	8,56 %	8,29 %	0,94 %	0,80 %	0,40 %	0,00 %	0,00 %
02.2 Mehrzweckhaus Berzbuir	681	409	404	70	196	59	28	29	10	5	2	2	1	0
			60,06 %	98,78 %	17,33 %	48,51 %	14,60 %	6,93 %	7,18 %	2,48 %	1,24 %	0,50 %	0,50 %	0,25 %
03.0 Grundschule Birgel	1.533	887	874	211	347	142	79	55	15	6	2	0	1	0
			57,86 %	98,53 %	24,14 %	39,70 %	16,25 %	9,04 %	6,29 %	1,72 %	0,69 %	0,23 %	0,00 %	0,11 %
03.1 Pavillon Arbeiter- wohlfahrt	1.525	836	818	240	270	88	72	100	11	8	7	2	2	1
			54,82 %	97,85 %	29,34 %	33,01 %	10,76 %	8,80 %	12,22 %	1,34 %	0,98 %	0,86 %	0,24 %	0,24 %
04.0 Cornetzhofschule	711	357	350	64	150	42	30	42	3	4	7	0	0	0
			50,21 %	98,04 %	18,29 %	42,86 %	12,00 %	8,57 %	12,00 %	0,86 %	1,14 %	2,00 %	0,00 %	0,00 %
04.1 Cornetzhofschule	1.140	520	517	122	198	72	45	53	6	2	6	0	0	0
			45,61 %	99,42 %	23,60 %	38,30 %	13,93 %	8,70 %	10,25 %	1,16 %	0,39 %	1,16 %	0,00 %	0,00 %

Wahlbezirk	Wahlberechtigte	Wähler	gültig	SPD	CDU	FDP	GRÜNE	DIE LINKE	NPD	Die Tier-schutzpartei	FAMILIE	REP	Volksab-stimmung	MLPD
04.2 Bürgerhaus Rölsdorf	1.260	662	655	174	236	103	65	40	11	3	3	1	2	0
		52,54 %	98,94 %	26,56 %	36,03 %	15,73 %	9,92 %	6,11 %	1,68 %	0,46 %	0,46 %	0,15 %	0,31 %	0,00 %
05.0 Hauptschule Gürzenich	1.868	961	949	235	399	123	77	78	14	2	1	1	0	0
		51,45 %	98,75 %	24,76 %	42,04 %	12,96 %	8,11 %	8,22 %	1,48 %	0,21 %	0,11 %	0,11 %	0,00 %	0,00 %
05.1 Hauptschule Gürzenich	1.519	820	806	210	310	122	47	68	18	5	4	1	0	1
		53,98 %	98,29 %	26,05 %	38,46 %	15,14 %	5,83 %	8,44 %	2,23 %	0,62 %	0,50 %	0,12 %	0,00 %	0,12 %
06.0 Hauptschule Gürzenich	1.035	596	583	169	216	77	59	37	5	2	5	0	0	0
		57,58 %	97,82 %	28,99 %	37,05 %	13,21 %	10,12 %	6,35 %	0,86 %	0,34 %	0,86 %	0,00 %	0,00 %	0,00 %
06.1 Grundschule Derichsweiler	969	614	607	160	228	89	59	44	10	4	2	0	1	0
		63,36 %	98,86 %	26,36 %	37,56 %	14,66 %	9,72 %	7,25 %	1,65 %	0,66 %	0,33 %	0,00 %	0,16 %	0,00 %
06.2 Grundschule Derichsweiler	1.167	700	689	179	257	99	59	61	7	8	3	1	0	0
		59,98 %	98,43 %	25,98 %	37,30 %	14,37 %	8,56 %	8,85 %	1,02 %	1,16 %	0,44 %	0,15 %	0,00 %	0,00 %
07.0 Grundschule Echtz	1.779	994	972	219	403	128	75	94	16	4	12	0	0	0
		55,87 %	97,79 %	22,53 %	41,46 %	13,17 %	7,72 %	9,67 %	1,65 %	0,41 %	1,23 %	0,00 %	0,00 %	0,00 %
07.1 Grundschule Hoven	1.431	797	780	249	257	110	52	72	13	5	1	1	0	0
		55,70 %	97,87 %	31,92 %	32,95 %	14,10 %	6,67 %	9,23 %	1,67 %	0,64 %	0,13 %	0,13 %	0,00 %	0,00 %
08.0 Anne-Frank-Gesamtschule	1.045	548	539	140	179	70	36	64	18	3	6	1	0	0
		52,44 %	98,36 %	25,97 %	33,21 %	12,99 %	6,68 %	11,87 %	3,34 %	0,56 %	1,11 %	0,19 %	0,00 %	0,00 %
08.1 Anne-Frank-Gesamtschule	1.071	581	573	140	185	89	43	74	11	3	9	0	1	0
		54,25 %	98,62 %	24,43 %	32,29 %	15,53 %	7,50 %	12,91 %	1,92 %	0,52 %	1,57 %	0,00 %	0,17 %	0,00 %

Wahlbezirk	Wahlberechtigte	Wähler	gültig	SPD	CDU	FDP	GRÜNE	DIE LINKE	NPD	Die Tier-schutzpartei	FAMILIE	REP	Volksab-stimmung	MLPD
09.0 Hauptschule Birkesdorf	1.189	604	593	182	162	62	41	95	17	9	1	1	5	0
		50,80 %	98,18 %	30,69 %	27,32 %	10,46 %	6,91 %	16,02 %	2,87 %	1,52 %	0,17 %	0,17 %	0,84 %	0,00 %
09.1 Altentagesstätte Birkesdorf	1.111	553	548	173	152	66	48	64	10	6	6	1	1	0
		49,77 %	99,10 %	31,57 %	27,74 %	12,04 %	8,76 %	11,68 %	1,82 %	1,09 %	1,09 %	0,18 %	0,18 %	0,00 %
10.0 Grundschule Merken	1.260	666	648	205	204	92	27	62	24	6	9	2	0	0
		52,86 %	97,30 %	31,64 %	31,48 %	14,20 %	4,17 %	9,57 %	3,70 %	0,93 %	1,39 %	0,31 %	0,00 %	0,00 %
10.1 Grundschule Merken	1.183	645	635	198	212	83	31	64	17	5	4	1	0	0
		54,52 %	98,45 %	31,18 %	33,39 %	13,07 %	4,88 %	10,08 %	2,68 %	0,79 %	0,63 %	0,16 %	0,00 %	0,00 %
11.0 Johannes-Paulus-Haus	1.285	709	694	211	238	88	51	62	12	7	6	3	0	1
		55,18 %	97,88 %	30,40 %	34,29 %	12,68 %	7,35 %	8,93 %	1,73 %	1,01 %	0,86 %	0,43 %	0,00 %	0,14 %
11.1 Johannes-Paulus-Haus	1.245	708	699	214	248	72	59	69	11	5	4	1	0	1
		56,87 %	98,73 %	30,62 %	35,48 %	10,30 %	8,44 %	9,87 %	1,57 %	0,72 %	0,57 %	0,14 %	0,00 %	0,14 %
12.0 Festhalle Birkesdorf	838	422	414	116	139	52	25	47	14	3	4	2	1	0
		50,36 %	98,10 %	28,02 %	33,57 %	12,56 %	6,04 %	11,35 %	3,38 %	0,72 %	0,97 %	0,48 %	0,24 %	0,00 %
12.1 Altentagesstätte Birkesdorf	1.472	749	744	270	214	83	53	80	12	1	2	1	0	0
		50,88 %	99,33 %	36,29 %	28,76 %	11,16 %	7,12 %	10,75 %	1,61 %	0,13 %	0,27 %	0,13 %	0,00 %	0,00 %
13.0 Festhalle Birkesdorf	1.151	552	538	146	191	76	44	52	11	3	3	1	0	0
		47,96 %	97,46 %	27,14 %	35,50 %	14,13 %	8,18 %	9,67 %	2,04 %	0,56 %	0,56 %	0,19 %	0,00 %	0,00 %
13.1 Grundschule St. Joachim	833	355	348	95	130	31	45	32	7	1	2	1	0	0
		42,62 %	98,03 %	27,30 %	37,36 %	8,91 %	12,93 %	9,20 %	2,01 %	0,29 %	0,57 %	0,29 %	0,00 %	0,00 %

Wahlbezirk	Wahlberechtigte	Wähler	gültig	SPD	CDU	FDP	GRÜNE	DIE LINKE	NPD	Die Tier-schutzpartei	FAMILIE	REP	Volksab-stimmung	MLPD
14.0 Realschule Bretzelweg	1.014	450	447	141	111	27	62	76	7	6	2	2	0	0
		44,38 %	99,33 %	31,54 %	24,83 %	6,04 %	13,87 %	17,00 %	1,57 %	1,34 %	0,45 %	0,45 %	0,00 %	0,00 %
14.1 Realschule Nord	383	121	117	36	27	8	14	21	5	1	2	0	0	0
		31,59 %	96,69 %	30,77 %	23,08 %	6,84 %	11,97 %	17,95 %	4,27 %	0,85 %	1,71 %	0,00 %	0,00 %	0,00 %
14.2 Realschule Nord	460	192	186	58	43	14	23	25	10	5	2	0	0	0
		41,74 %	96,88 %	31,18 %	23,12 %	7,53 %	12,37 %	13,44 %	5,38 %	2,69 %	1,08 %	0,00 %	0,00 %	0,00 %
15.0 Grundschule Grüngürtel	1.186	564	551	187	166	57	27	79	13	5	4	0	2	1
		47,55 %	97,70 %	33,94 %	30,13 %	10,34 %	4,90 %	14,34 %	2,36 %	0,91 %	0,73 %	0,00 %	0,36 %	0,18 %
15.1 Grundschule Grüngürtel	922	459	445	202	93	40	24	57	15	2	4	2	1	0
		49,78 %	96,95 %	45,39 %	20,90 %	8,99 %	5,39 %	12,81 %	3,37 %	0,45 %	0,90 %	0,45 %	0,22 %	0,00 %
16.0 Grundschule Grüngürtel	908	387	382	145	99	32	30	51	10	3	2	2	0	0
		42,62 %	98,71 %	37,96 %	25,92 %	8,38 %	7,85 %	13,35 %	2,62 %	0,79 %	0,52 %	0,52 %	0,00 %	0,00 %
16.1 Altenstube Arbeiterwohlfahrt	1.038	471	462	130	158	67	52	40	5	2	2	0	0	0
		45,38 %	98,09 %	28,14 %	34,20 %	14,50 %	11,26 %	8,66 %	1,08 %	0,43 %	0,43 %	0,00 %	0,00 %	0,00 %
17.0 Heinrich-Böll-Gesamtschule	1.060	443	438	125	125	52	46	58	9	7	4	1	0	0
		41,79 %	98,87 %	28,54 %	28,54 %	11,87 %	10,50 %	13,24 %	2,05 %	1,60 %	0,91 %	0,23 %	0,00 %	0,00 %
17.1 Heinrich-Böll-Gesamtschule	1.416	688	679	214	206	91	48	71	15	6	3	2	2	0
		48,59 %	98,69 %	31,52 %	30,34 %	13,40 %	7,07 %	10,46 %	2,21 %	0,88 %	0,44 %	0,29 %	0,29 %	0,00 %
18.0 Grundschule Paul Gerhardt	1.620	792	782	198	279	97	73	75	17	8	3	4	3	0
		48,89 %	98,74 %	25,32 %	35,68 %	12,40 %	9,34 %	9,59 %	2,17 %	1,02 %	0,38 %	0,51 %	0,38 %	0,00 %

Wahlbezirk	Wahlberechtigte	Wähler	gültig	SPD	CDU	FDP	GRÜNE	DIE LINKE	NPD	Die Tier-schutzpartei	FAMILIE	REP	Volksab-stimmung	MLPD
18.1 Grundschule Paul Gerhardt	914	363	353	101	111	38	31	53	8	0	3	1	0	0
		39,72 %	97,25 %	28,61 %	31,44 %	10,76 %	8,78 %	15,01 %	2,27 %	0,00 %	0,85 %	0,28 %	0,00 %	0,00 %
19.0 Berufskolleg Kaufm. Schulen	1.134	573	559	163	212	61	44	50	6	0	1	0	0	0
		50,53 %	97,56 %	29,16 %	37,92 %	10,91 %	7,87 %	8,94 %	1,07 %	0,00 %	0,18 %	0,00 %	0,00 %	0,00 %
19.1 Berufskolleg Kaufm. Schulen	1.381	660	648	187	235	69	44	73	8	2	3	0	0	1
		47,79 %	98,18 %	28,86 %	36,27 %	10,65 %	6,79 %	11,27 %	1,23 %	0,31 %	0,46 %	0,00 %	0,00 %	0,15 %
20.0 Berufskolleg Kaufm. Schulen	1.309	639	630	157	230	106	35	66	11	2	2	0	1	1
		48,82 %	98,59 %	24,92 %	36,51 %	16,83 %	5,56 %	10,48 %	1,75 %	0,32 %	0,32 %	0,00 %	0,16 %	0,16 %
20.1 Bur-gau-Gymnasium	1.173	560	552	143	185	76	54	59	17	3	8	0	0	0
		47,74 %	98,57 %	25,91 %	33,51 %	13,77 %	9,78 %	10,69 %	3,08 %	0,54 %	1,45 %	0,00 %	0,00 %	0,00 %
21.0 Bur-gau-Gymnasium	1.693	807	797	199	303	104	76	76	12	2	2	0	1	0
		47,67 %	98,76 %	24,97 %	38,02 %	13,05 %	9,54 %	9,54 %	1,51 %	0,25 %	0,25 %	0,00 %	0,13 %	0,00 %
21.1 Landwirtschaftskammer NRW	1.011	398	390	95	131	50	43	38	13	4	2	0	0	0
		39,37 %	97,99 %	24,36 %	33,59 %	12,82 %	11,03 %	9,74 %	3,33 %	1,03 %	0,51 %	0,00 %	0,00 %	0,00 %
22.0 Stifftisches Gymnasium	1.238	489	486	112	172	80	56	49	6	2	2	0	0	0
		39,50 %	99,39 %	23,05 %	35,39 %	16,46 %	11,52 %	10,08 %	1,23 %	0,41 %	0,41 %	0,00 %	0,00 %	0,00 %
22.1 Gebäude Arbeiterwohlfahrt	907	408	401	123	117	34	48	48	7	3	4	0	1	0
		44,98 %	98,28 %	30,67 %	29,18 %	8,48 %	11,97 %	11,97 %	1,75 %	0,75 %	1,00 %	0,00 %	0,25 %	0,00 %
22.2 Musikschule Düren	500	200	198	56	69	20	21	21	2	1	2	1	0	0
		40,00 %	99,00 %	28,28 %	34,85 %	10,10 %	10,61 %	10,61 %	1,01 %	0,51 %	1,01 %	0,51 %	0,00 %	0,00 %

Wahlbezirk	Wahlberechtigte	Wähler	gültig	SPD	CDU	FDP	GRÜNE	DIE LINKE	NPD	Die Tier-schutzpartei	FAMILIE	REP	Volksab-stimmung	MLPD
23.0 Volkshochschule	904	413	407	113	116	72	40	48	5	0	3	0	0	0
		45,69 %	98,55 %	27,76 %	28,50 %	17,69 %	9,83 %	11,79 %	1,23 %	0,00 %	0,74 %	0,00 %	0,00 %	0,00 %
23.1 Gymnasium am Wirteltor	1.150	535	525	130	198	62	43	62	10	2	3	1	0	0
		46,52 %	98,13 %	24,76 %	37,71 %	11,81 %	8,19 %	11,81 %	1,90 %	0,38 %	0,57 %	0,19 %	0,00 %	0,00 %
23.2 Gymnasium am Wirteltor	539	212	209	72	52	24	17	25	2	2	1	0	0	0
		39,33 %	98,58 %	34,45 %	24,88 %	11,48 %	8,13 %	11,96 %	0,96 %	0,96 %	0,48 %	0,00 %	0,00 %	0,00 %
24.0 Realschule Wernersstraße	846	312	308	98	77	34	31	39	13	2	1	0	0	0
		36,88 %	98,72 %	31,82 %	25,00 %	11,04 %	10,06 %	12,66 %	4,22 %	0,65 %	0,32 %	0,00 %	0,00 %	0,00 %
24.1 Realschule Wernersstraße	939	441	431	120	134	45	37	49	16	4	3	1	0	0
		46,96 %	97,73 %	27,84 %	31,09 %	10,44 %	8,58 %	11,37 %	3,71 %	0,93 %	0,70 %	0,23 %	0,00 %	0,00 %
24.2 Städtisches Gymnasium	1.093	480	472	128	179	69	38	37	8	5	0	0	1	0
		43,92 %	98,33 %	27,12 %	37,92 %	14,62 %	8,05 %	7,84 %	1,69 %	1,06 %	0,00 %	0,00 %	0,21 %	0,00 %
25.0 Grundschule Süd	1.206	602	581	154	213	60	46	68	16	5	1	1	0	2
		49,92 %	96,51 %	26,51 %	36,66 %	10,33 %	7,92 %	11,70 %	2,75 %	0,86 %	0,17 %	0,17 %	0,00 %	0,34 %
25.1 Nelly-Pütz-Berufskolleg	1.415	681	666	167	217	95	48	78	18	7	2	1	3	0
		48,13 %	97,80 %	25,08 %	32,58 %	14,26 %	7,21 %	11,71 %	2,70 %	1,05 %	0,30 %	0,15 %	0,45 %	0,00 %
99.1 Volkshochschule	0	1.003	998	233	423	146	80	76	9	5	7	1	1	0
			99,50 %	23,35 %	42,38 %	14,63 %	8,02 %	7,62 %	0,90 %	0,50 %	0,70 %	0,10 %	0,10 %	0,00 %
99.2 Volkshochschule	0	1.030	1.022	285	369	120	71	116	12	19	5	1	5	0
			99,22 %	27,89 %	36,11 %	11,74 %	6,95 %	11,35 %	1,17 %	1,86 %	0,49 %	0,10 %	0,49 %	0,00 %

Wahlbezirk	Wahlberechtigte	Wähler	gültig	SPD	CDU	FDP	GRÜNE	DIE LINKE	NPD	Die Tier-schutzpartei	FAMILIE	REP	Volksab-stimmung	MLPD
99.3 Volkshochschule	0	1.109	1.101	261	467	144	100	74	9	7	9	9	3	0
			99,28 %	23,71 %	42,42 %	13,08 %	9,08 %	6,72 %	0,82 %	0,64 %	0,82 %	0,82 %	0,27 %	0,00 %
99.4 Volkshochschule	0	1.018	1.011	231	371	163	96	83	14	18	3	0	8	0
			99,31 %	22,85 %	36,70 %	16,12 %	9,50 %	8,21 %	1,38 %	1,78 %	0,30 %	0,00 %	0,79 %	0,00 %
99.5 Volkshochschule	0	1.209	1.206	278	522	175	94	82	15	10	3	2	3	0
			99,75 %	23,05 %	43,28 %	14,51 %	7,79 %	6,80 %	1,24 %	0,83 %	0,25 %	0,17 %	0,25 %	0,00 %
99.6 Volkshochschule	0	1.141	1.135	216	520	178	99	67	12	8	6	3	0	0
			99,47 %	19,03 %	45,81 %	15,68 %	8,72 %	5,90 %	1,06 %	0,70 %	0,53 %	0,26 %	0,00 %	0,00 %
99.7 Volkshochschule	0	1.258	1.241	282	530	199	74	106	8	10	6	1	2	0
			98,65 %	22,72 %	42,71 %	16,04 %	5,96 %	8,54 %	0,64 %	0,81 %	0,48 %	0,08 %	0,16 %	0,00 %
99.8 Volkshochschule	0	1.093	1.087	234	492	167	72	83	13	6	0	1	1	0
			99,45 %	21,53 %	45,26 %	15,36 %	6,62 %	7,64 %	1,20 %	0,55 %	0,00 %	0,09 %	0,09 %	0,00 %
99.9 Volkshochschule	0	1.342	1.325	276	562	220	90	113	21	10	6	0	6	0
			98,73 %	20,83 %	42,42 %	16,60 %	6,79 %	8,53 %	1,58 %	0,75 %	0,45 %	0,00 %	0,45 %	0,00 %
Stadt Düren	64.726	42.637	42.007	11.102	15.363	5.597	3.430	4.059	735	312	239	64	61	9
		65,87 %	98,52 %	26,43 %	36,57 %	13,32 %	8,17 %	9,66 %	1,75 %	0,74 %	0,57 %	0,15 %	0,15 %	0,02 %

Wahlbezirk	PSG	ZENTRUM	BüSo	DVU	ödp	PIRATEN	RRP	RENTNER
01.0 Grundschule Niederau	0	1	0	0	0	7	0	4
	0,00 %	0,18 %	0,00 %	0,00 %	0,00 %	1,26 %	0,00 %	0,72 %
01.1 Grundschule Niederau	0	1	0	0	0	12	0	2
	0,00 %	0,16 %	0,00 %	0,00 %	0,00 %	1,91 %	0,00 %	0,32 %
02.0 Grundschule Lendersdorf	0	0	0	0	0	21	2	7
	0,00 %	0,00 %	0,00 %	0,00 %	0,00 %	2,42 %	0,23 %	0,81 %
02.1 Grundschule Lendersdorf	0	0	1	1	1	16	0	3
	0,00 %	0,00 %	0,13 %	0,13 %	0,13 %	2,14 %	0,00 %	0,40 %
02.2 Mehrzweckhaus Berzbuir	0	0	0	0	0	0	0	2
	0,00 %	0,00 %	0,00 %	0,00 %	0,00 %	0,00 %	0,00 %	0,50 %
03.0 Grundschule Birgel	0	0	0	0	0	14	1	1
	0,00 %	0,00 %	0,00 %	0,00 %	0,00 %	1,60 %	0,11 %	0,11 %
03.1 Pavillon Arbeiterwohlfahrt	0	0	0	0	0	11	0	6
	0,00 %	0,00 %	0,00 %	0,00 %	0,00 %	1,34 %	0,00 %	0,73 %
04.0 Cornetzhofschule	1	0	0	0	0	6	0	1
	0,29 %	0,00 %	0,00 %	0,00 %	0,00 %	1,71 %	0,00 %	0,29 %
04.1 Cornetzhofschule	0	0	0	0	0	12	1	0
	0,00 %	0,00 %	0,00 %	0,00 %	0,00 %	2,32 %	0,19 %	0,00 %
04.2 Bürgerhaus Rölsdorf	0	0	0	0	0	14	0	3
	0,00 %	0,00 %	0,00 %	0,00 %	0,00 %	2,14 %	0,00 %	0,46 %
05.0 Hauptschule Gürzenich	0	0	0	0	0	13	2	4
	0,00 %	0,00 %	0,00 %	0,00 %	0,00 %	1,37 %	0,21 %	0,42 %

Wahlbezirk	PSG	ZENTRUM	BüSo	DVU	ödp	PIRATEN	RRP	RENTNER
05.1 Hauptschule Gürzenich	0	0	0	0	0	14	3	3
	0,00 %	0,00 %	0,00 %	0,00 %	0,00 %	1,74 %	0,37 %	0,37 %
06.0 Hauptschule Gürzenich	0	0	0	0	0	11	0	2
	0,00 %	0,00 %	0,00 %	0,00 %	0,00 %	1,89 %	0,00 %	0,34 %
06.1 Grundschule Derichsweiler	0	1	0	0	0	7	2	0
	0,00 %	0,16 %	0,00 %	0,00 %	0,00 %	1,15 %	0,33 %	0,00 %
06.2 Grundschule Derichsweiler	0	0	0	1	0	12	2	0
	0,00 %	0,00 %	0,00 %	0,15 %	0,00 %	1,74 %	0,29 %	0,00 %
07.0 Grundschule Echtz	0	0	0	0	0	14	0	7
	0,00 %	0,00 %	0,00 %	0,00 %	0,00 %	1,44 %	0,00 %	0,72 %
07.1 Grundschule Hoven	0	0	0	0	0	12	3	5
	0,00 %	0,00 %	0,00 %	0,00 %	0,00 %	1,54 %	0,38 %	0,64 %
08.0 Anne-Frank-Gesamtschule	0	0	0	0	0	18	0	4
	0,00 %	0,00 %	0,00 %	0,00 %	0,00 %	3,34 %	0,00 %	0,74 %
08.1 Anne-Frank-Gesamtschule	0	0	0	0	0	12	2	4
	0,00 %	0,00 %	0,00 %	0,00 %	0,00 %	2,09 %	0,35 %	0,70 %
09.0 Hauptschule Birkesdorf	0	0	0	0	0	12	3	3
	0,00 %	0,00 %	0,00 %	0,00 %	0,00 %	2,02 %	0,51 %	0,51 %
09.1 Altentagesstätte Birkesdorf	0	0	1	0	1	16	0	3
	0,00 %	0,00 %	0,18 %	0,00 %	0,18 %	2,92 %	0,00 %	0,55 %
10.0 Grundschule Merken	0	0	0	1	1	12	1	2
	0,00 %	0,00 %	0,00 %	0,15 %	0,15 %	1,85 %	0,15 %	0,31 %

Wahlbezirk	PSG	ZENTRUM	BüSo	DVU	ödp	PIRATEN	RRP	RENTNER
10.1 Grundschule Merken	0	1	0	1	0	14	0	4
	0,00 %	0,16 %	0,00 %	0,16 %	0,00 %	2,20 %	0,00 %	0,63 %
11.0 Johannes-Paulus-Haus	0	0	0	1	1	10	0	3
	0,00 %	0,00 %	0,00 %	0,14 %	0,14 %	1,44 %	0,00 %	0,43 %
11.1 Johannes-Paulus-Haus	0	1	0	0	1	13	0	0
	0,00 %	0,14 %	0,00 %	0,00 %	0,14 %	1,86 %	0,00 %	0,00 %
12.0 Festhalle Birkesdorf	0	0	0	0	0	6	1	4
	0,00 %	0,00 %	0,00 %	0,00 %	0,00 %	1,45 %	0,24 %	0,97 %
12.1 Alltagsstätte Birkesdorf	0	0	0	0	1	17	3	7
	0,00 %	0,00 %	0,00 %	0,00 %	0,13 %	2,28 %	0,40 %	0,94 %
13.0 Festhalle Birkesdorf	0	0	0	1	0	6	1	3
	0,00 %	0,00 %	0,00 %	0,19 %	0,00 %	1,12 %	0,19 %	0,56 %
13.1 Grundschule St. Joachim	0	0	0	0	1	3	0	0
	0,00 %	0,00 %	0,00 %	0,00 %	0,29 %	0,86 %	0,00 %	0,00 %
14.0 Realschule Bretzelweg	0	1	0	1	0	9	0	2
	0,00 %	0,22 %	0,00 %	0,22 %	0,00 %	2,01 %	0,00 %	0,45 %
14.1 Realschule Nord	1	0	0	0	0	1	0	1
	0,85 %	0,00 %	0,00 %	0,00 %	0,00 %	0,85 %	0,00 %	0,85 %
14.2 Realschule Nord	0	0	0	1	0	5	0	0
	0,00 %	0,00 %	0,00 %	0,54 %	0,00 %	2,69 %	0,00 %	0,00 %
15.0 Grundschule Grüngürtel	0	1	0	0	1	6	1	1
	0,00 %	0,18 %	0,00 %	0,00 %	0,18 %	1,09 %	0,18 %	0,18 %





































Wahlbezirk	PSG	ZENTRUM	BüSo	DVU	ödp	PIRATEN	RRP	RENTNER
15.1 Grundschule Grüngürtel	0	0	0	0	0	2	0	3
	0,00 %	0,00 %	0,00 %	0,00 %	0,00 %	0,45 %	0,00 %	0,67 %
16.0 Grundschule Grüngürtel	0	0	0	0	0	5	2	1
	0,00 %	0,00 %	0,00 %	0,00 %	0,00 %	1,31 %	0,52 %	0,26 %
16.1 Altenstube Arbeiterwohlfahrt	0	0	0	0	0	5	1	0
	0,00 %	0,00 %	0,00 %	0,00 %	0,00 %	1,08 %	0,22 %	0,00 %
17.0 Heinrich-Böll-Gesamtschule	0	1	0	0	0	8	2	0
	0,00 %	0,23 %	0,00 %	0,00 %	0,00 %	1,83 %	0,46 %	0,00 %
17.1 Heinrich-Böll-Gesamtschule	0	2	1	0	0	12	3	3
	0,00 %	0,29 %	0,15 %	0,00 %	0,00 %	1,77 %	0,44 %	0,44 %
18.0 Grundschule Paul Gerhardt	0	1	1	0	0	17	1	5
	0,00 %	0,13 %	0,13 %	0,00 %	0,00 %	2,17 %	0,13 %	0,64 %
18.1 Grundschule Paul Gerhardt	0	1	0	2	0	3	0	1
	0,00 %	0,28 %	0,00 %	0,57 %	0,00 %	0,85 %	0,00 %	0,28 %
19.0 Berufskolleg Kaufm. Schulen	0	1	0	1	0	15	1	4
	0,00 %	0,18 %	0,00 %	0,18 %	0,00 %	2,68 %	0,18 %	0,72 %
19.1 Berufskolleg Kaufm. Schulen	1	0	0	0	0	13	3	9
	0,15 %	0,00 %	0,00 %	0,00 %	0,00 %	2,01 %	0,46 %	1,39 %
20.0 Berufskolleg Kaufm. Schulen	1	0	1	0	0	15	1	1
	0,16 %	0,00 %	0,16 %	0,00 %	0,00 %	2,38 %	0,16 %	0,16 %
20.1 Burgau-Gymnasium	0	0	0	0	0	5	2	0
	0,00 %	0,00 %	0,00 %	0,00 %	0,00 %	0,91 %	0,36 %	0,00 %































Wahlbezirk	PSG	ZENTRUM	BüSo	DVU	ödp	PIRATEN	RRP	RENTNER
21.0 Burgau-Gymnasium	0	1	0	1	1	16	0	3
	0,00 %	0,13 %	0,00 %	0,13 %	0,13 %	2,01 %	0,00 %	0,38 %
21.1 Landwirtschaftskammer NRW	0	0	0	0	0	13	0	1
	0,00 %	0,00 %	0,00 %	0,00 %	0,00 %	3,33 %	0,00 %	0,26 %
22.0 Stiftisches Gymnasium	0	0	0	0	1	6	0	0
	0,00 %	0,00 %	0,00 %	0,00 %	0,21 %	1,23 %	0,00 %	0,00 %
22.1 Gebäude Arbeiterwohlfahrt	0	1	0	1	0	11	0	3
	0,00 %	0,25 %	0,00 %	0,25 %	0,00 %	2,74 %	0,00 %	0,75 %
22.2 Musikschule Düren	0	0	0	0	0	3	0	2
	0,00 %	0,00 %	0,00 %	0,00 %	0,00 %	1,52 %	0,00 %	1,01 %
23.0 Volkshochschule	0	0	0	0	0	8	2	0
	0,00 %	0,00 %	0,00 %	0,00 %	0,00 %	1,97 %	0,49 %	0,00 %
23.1 Gymnasium am Wirteltor	0	1	1	0	0	8	2	2
	0,00 %	0,19 %	0,19 %	0,00 %	0,00 %	1,52 %	0,38 %	0,38 %
23.2 Gymnasium am Wirteltor	0	1	0	2	0	7	3	1
	0,00 %	0,48 %	0,00 %	0,96 %	0,00 %	3,35 %	1,44 %	0,48 %
24.0 Realschule Wernersstraße	0	1	0	0	0	10	0	2
	0,00 %	0,32 %	0,00 %	0,00 %	0,00 %	3,25 %	0,00 %	0,65 %
24.1 Realschule Wernersstraße	0	1	0	0	0	18	1	2
	0,00 %	0,23 %	0,00 %	0,00 %	0,00 %	4,18 %	0,23 %	0,46 %
24.2 Stiftisches Gymnasium	0	0	0	0	0	5	0	2
	0,00 %	0,00 %	0,00 %	0,00 %	0,00 %	1,06 %	0,00 %	0,42 %

Wahlbezirk	PSG	ZENTRUM	BüSo	DVU	ödp	PIRATEN	RRP	RENTNER
25.0 Grundschule Süd	0	0	0	1	0	14	0	0
	0,00 %	0,00 %	0,00 %	0,17 %	0,00 %	2,41 %	0,00 %	0,00 %
25.1 Nelly-Pütz-Berufskolleg	1	4	0	0	1	23	0	1
	0,15 %	0,60 %	0,00 %	0,00 %	0,15 %	3,45 %	0,00 %	0,15 %
99.1 Volkshochschule	0	1	0	0	0	6	5	5
	0,00 %	0,10 %	0,00 %	0,00 %	0,00 %	0,60 %	0,50 %	0,50 %
99.2 Volkshochschule	0	0	1	0	0	13	1	4
	0,00 %	0,00 %	0,10 %	0,00 %	0,00 %	1,27 %	0,10 %	0,39 %
99.3 Volkshochschule	1	1	0	0	1	13	1	1
	0,09 %	0,09 %	0,00 %	0,00 %	0,09 %	1,18 %	0,09 %	0,09 %
99.4 Volkshochschule	0	2	0	0	2	13	2	5
	0,00 %	0,20 %	0,00 %	0,00 %	0,20 %	1,29 %	0,20 %	0,49 %
99.5 Volkshochschule	0	0	0	2	2	10	4	4
	0,00 %	0,00 %	0,00 %	0,17 %	0,17 %	0,83 %	0,33 %	0,33 %
99.6 Volkshochschule	0	3	0	0	0	13	1	9
	0,00 %	0,26 %	0,00 %	0,00 %	0,00 %	1,15 %	0,09 %	0,79 %
99.7 Volkshochschule	0	0	0	0	0	13	2	8
	0,00 %	0,00 %	0,00 %	0,00 %	0,00 %	1,05 %	0,16 %	0,64 %
99.8 Volkshochschule	1	0	0	0	0	10	3	4
	0,09 %	0,00 %	0,00 %	0,00 %	0,00 %	0,92 %	0,28 %	0,37 %
99.9 Volkshochschule	0	0	1	0	0	10	4	6
	0,00 %	0,00 %	0,08 %	0,00 %	0,00 %	0,75 %	0,30 %	0,45 %

Wahlbezirk	PSG	ZENTRUM	BüSo	DVU	ödp	PIRATEN	RRP	RENTNER
Stadt Düren	7	30	8	18	16	699	75	183
	0,02 %	0,07 %	0,02 %	0,04 %	0,04 %	1,66 %	0,18 %	0,44 %

Stadt Düren
Bundestagswahl 27.09.2009
Nietan, SPD, Ergebnis - Erststimmen
Wahlbezirk-Ubersicht

15.1 Grundschule Grüngürtel	50,90 %	
16.0 Grundschule Grüngürtel	47,76 %	
14.1 Realschule Nord	46,61 %	
15.0 Grundschule Grüngürtel	43,77 %	
12.1 Altentagesstätte Birkesdorf	42,51 %	
22.1 Gebäude Arbeiterwohlfahrt	41,31 %	
23.2 Gymnasium am Wirteltor	40,87 %	
14.0 Realschule Bretzelweg	40,72 %	
09.1 Altentagesstätte Birkesdorf	40,26 %	
14.2 Realschule Nord	39,57 %	
10.0 Grundschule Merken	38,06 %	
11.1 Johannes-Paulus-Haus	37,97 %	
07.1 Grundschule Hoven	37,74 %	
23.0 Volkshochschule	37,53 %	
22.2 Musikschule Düren	37,44 %	
12.0 Festhalle Birkesdorf	36,87 %	
09.0 Hauptschule Birkesdorf	36,76 %	
03.1 Pavillon Arbeiterwohlfahrt	36,61 %	
18.1 Grundschule Paul Gerhardt	36,06 %	
17.1 Heinrich-Böll-Gesamtschule	35,89 %	
13.1 Grundschule St. Joachim	35,84 %	
10.1 Grundschule Merken	35,33 %	
04.2 Bürgerhaus Rölsdorf	35,07 %	
06.0 Hauptschule Gürzenich	34,99 %	
99.2 Volkshochschule	34,94 %	
11.0 Johannes-Paulus-Haus	34,73 %	
13.0 Festhalle Birkesdorf	34,69 %	
25.0 Grundschule Süd	34,53 %	
16.1 Altenstube Arbeiterwohlfahrt	34,50 %	
24.0 Realschule Wernersstraße	33,88 %	
19.0 Berufskolleg Kaufm. Schulen	33,63 %	
24.1 Realschule Wernersstraße	33,26 %	
21.1 Landwirtschaftskammer NRW	33,25 %	
08.1 Anne-Frank-Gesamtschule	33,04 %	
04.1 Cornetzhofschule	33,00 %	
17.0 Heinrich-Böll-Gesamtschule	32,95 %	

06.1 Grundschule Derichsweiler	32,84 %	
20.1 Burgau-Gymnasium	32,18 %	
05.1 Hauptschule Gürzenich	32,05 %	
25.1 Nelly-Pütz-Berufskolleg	32,02 %	
19.1 Berufskolleg Kaufm. Schulen	31,99 %	
05.0 Hauptschule Gürzenich	31,71 %	
18.0 Grundschule Paul Gerhardt	31,65 %	
06.2 Grundschule Derichsweiler	31,49 %	
24.2 Städtisches Gymnasium	31,34 %	
23.1 Gymnasium am Wirteltor	31,02 %	
21.0 Burgau-Gymnasium	30,45 %	
03.0 Grundschule Birgel	30,21 %	
02.0 Grundschule Lendersdorf	30,18 %	
07.0 Grundschule Echant	30,09 %	
22.0 Städtisches Gymnasium	29,96 %	
08.0 Anne-Frank-Gesamtschule	29,74 %	
02.1 Grundschule Lendersdorf	29,49 %	
20.0 Berufskolleg Kaufm. Schulen	29,30 %	
99.3 Volkshochschule	28,86 %	
99.5 Volkshochschule	28,28 %	
01.0 Grundschule Niederau	28,16 %	
99.7 Volkshochschule	27,74 %	
99.1 Volkshochschule	27,59 %	
99.8 Volkshochschule	26,43 %	
04.0 Cornetzhofschule	25,86 %	
99.4 Volkshochschule	25,74 %	
99.9 Volkshochschule	25,69 %	
99.6 Volkshochschule	24,29 %	
01.1 Grundschule Niederau	24,20 %	
02.2 Mehrzweckhaus Berzbuir	22,83 %	

Stadt Düren
Bundestagswahl 27.09.2009
Nietan, SPD, Gewinne und Verluste - Erststimmen
Wahlbezirk-Übersicht

99.2 Volkshochschule	-1,95 %	
23.0 Volkshochschule	-5,17 %	
99.3 Volkshochschule	-5,20 %	
22.2 Musikschule Düren	-5,61 %	
22.1 Gebäude Arbeiterwohlfahrt	-6,47 %	
24.1 Realschule Wernersstraße	-7,17 %	
99.1 Volkshochschule	-7,68 %	
04.2 Bürgerhaus Rölsdorf	-8,53 %	
99.7 Volkshochschule	-8,83 %	
25.0 Grundschule Süd	-8,90 %	
16.0 Grundschule Grüngürtel	-9,41 %	
10.0 Grundschule Merken	-9,92 %	
19.0 Berufskolleg Kaufm. Schulen	-9,98 %	
14.1 Realschule Nord	-10,22 %	
12.1 Altentagesstätte Birkesdorf	-10,34 %	
07.1 Grundschule Hoven	-10,64 %	
03.0 Grundschule Birgel	-10,68 %	
99.5 Volkshochschule	-10,70 %	
02.1 Grundschule Lendersdorf	-10,76 %	
17.1 Heinrich-Böll-Gesamtschule	-10,79 %	
05.0 Hauptschule Gürzenich	-10,97 %	
11.0 Johannes-Paulus-Haus	-11,09 %	
02.2 Mehrzeckhaus Berzbuir	-11,21 %	
07.0 Grundschule Echtz	-11,40 %	
12.0 Festhalle Birkesdorf	-11,48 %	
20.1 Burgau-Gymnasium	-11,59 %	
19.1 Berufskolleg Kaufm. Schulen	-11,75 %	
06.0 Hauptschule Gürzenich	-11,77 %	
04.1 Cornetzhofschule	-11,84 %	
16.1 Altenstube Arbeiterwohlfahrt	-11,86 %	
05.1 Hauptschule Gürzenich	-11,95 %	
15.0 Grundschule Grüngürtel	-12,07 %	
20.0 Berufskolleg Kaufm. Schulen	-12,13 %	
15.1 Grundschule Grüngürtel	-12,23 %	
99.9 Volkshochschule	-12,61 %	
08.1 Anne-Frank-Gesamtschule	-12,67 %	

Seite 24

28.09.2009 00:23

06.1 Grundschule Derichsweiler	-12,85 %	
09.1 Altentagesstätte Birkesdorf	-12,89 %	
11.1 Johannes-Paulus-Haus	-12,89 %	
04.0 Cornetzhofschule	-12,92 %	
18.1 Grundschule Paul Gerhardt	-12,95 %	
02.0 Grundschule Lendersdorf	-13,83 %	
23.2 Gymnasium am Wirteltor	-14,09 %	
06.2 Grundschule Derichsweiler	-14,13 %	
24.0 Realschule Wernersstraße	-14,23 %	
21.0 Burgau-Gymnasium	-14,28 %	
99.6 Volkshochschule	-14,52 %	
99.8 Volkshochschule	-14,59 %	
22.0 Stiftisches Gymnasium	-14,72 %	
08.0 Anne-Frank-Gesamtschule	-14,93 %	
13.1 Grundschule St. Joachim	-15,19 %	
21.1 Landwirtschaftskammer NRW	-15,30 %	
23.1 Gymnasium am Wirteltor	-15,45 %	
10.1 Grundschule Merken	-15,65 %	
24.2 Stiftisches Gymnasium	-15,95 %	
25.1 Nelly-Pütz-Berufskolleg	-15,99 %	
01.0 Grundschule Niederau	-16,16 %	
03.1 Pavillon Arbeiterwohlfahrt	-16,88 %	
01.1 Grundschule Niederau	-17,03 %	
13.0 Festhalle Birkesdorf	-17,16 %	
14.2 Realschule Nord	-17,90 %	
18.0 Grundschule Paul Gerhardt	-18,45 %	
99.4 Volkshochschule	-18,53 %	
17.0 Heinrich-Böll-Gesamtschule	-20,93 %	
14.0 Realschule Bretzelnweg	-21,00 %	
09.0 Hauptschule Birkesdorf	-21,02 %	

Seite 25

28.09.2009 00:23

Stadt Düren
 Bundestagswahl 27.09.2009
 Rachel, CDU, Ergebnis - Erststimmen
 Wahlbezirk-Ubersicht

02.2 Mehrzweckhaus Berzbuir	56,58 %	
99.6 Volkshochschule	54,52 %	
99.8 Volkshochschule	53,88 %	
01.1 Grundschule Niederau	53,69 %	
04.0 Cornetzhofschule	52,87 %	
99.1 Volkshochschule	52,57 %	
99.9 Volkshochschule	51,91 %	
99.5 Volkshochschule	51,41 %	
03.0 Grundschule Birgel	51,14 %	
07.0 Grundschule Echtz	50,88 %	
01.0 Grundschule Niederau	50,54 %	
99.7 Volkshochschule	50,40 %	
02.1 Grundschule Lendersdorf	49,87 %	
99.3 Volkshochschule	49,27 %	
05.0 Hauptschule Gürzenich	48,89 %	
05.1 Hauptschule Gürzenich	48,27 %	
06.1 Grundschule Derichsweiler	47,76 %	
19.0 Berufskolleg Kaufm. Schulen	47,74 %	
02.0 Grundschule Lendersdorf	47,58 %	
21.0 Burgau-Gymnasium	47,49 %	
04.1 Cornetzhofschule	46,92 %	
06.0 Hauptschule Gürzenich	46,83 %	
20.0 Berufskolleg Kaufm. Schulen	46,66 %	
04.2 Bürgerhaus Rölsdorf	46,55 %	
22.0 Städtisches Gymnasium	46,28 %	
23.1 Gymnasium am Wirteltor	45,86 %	
99.4 Volkshochschule	45,64 %	
06.2 Grundschule Derichsweiler	45,63 %	
24.2 Städtisches Gymnasium	45,20 %	
19.1 Berufskolleg Kaufm. Schulen	44,57 %	
16.1 Altenstube Arbeiterwohlfahrt	44,10 %	
18.0 Grundschule Paul Gerhardt	43,80 %	
21.1 Landwirtschaftskammer NRW	43,56 %	
11.0 Johannes-Paulus-Haus	43,42 %	
08.0 Anne-Frank-Gesamtschule	42,57 %	
07.1 Grundschule Hoven	42,36 %	

10.1 Grundschule Merken	41,80 %	
99.2 Volkshochschule	41,71 %	
13.0 Festhalle Birkesdorf	41,37 %	
12.0 Festhalle Birkesdorf	41,20 %	
13.1 Grundschule St. Joachim	41,04 %	
11.1 Johannes-Paulus-Haus	40,83 %	
24.1 Realschule Wernersstraße	40,65 %	
20.1 Burgau-Gymnasium	39,82 %	
25.1 Nelly-Pütz-Berufskolleg	39,61 %	
25.0 Grundschule Süd	39,49 %	
08.1 Anne-Frank-Gesamtschule	39,30 %	
17.1 Heinrich-Böll-Gesamtschule	38,70 %	
10.0 Grundschule Merken	38,52 %	
03.1 Pavillon Arbeiterwohlfahrt	38,33 %	
23.0 Volkshochschule	37,53 %	
22.2 Musikschule Düren	36,92 %	
17.0 Heinrich-Böll-Gesamtschule	36,84 %	
18.1 Grundschule Paul Gerhardt	35,77 %	
09.0 Hauptschule Birkesdorf	35,58 %	
09.1 Altentagesstätte Birkesdorf	34,74 %	
24.0 Realschule Wernersstraße	34,53 %	
22.1 Gebäude Arbeiterwohlfahrt	34,51 %	
12.1 Altentagesstätte Birkesdorf	34,01 %	
23.2 Gymnasium am Wirteltor	33,17 %	
15.0 Grundschule Grüngürtel	32,23 %	
16.0 Grundschule Grüngürtel	30,08 %	
14.0 Realschule Bretzelweg	27,83 %	
14.2 Realschule Nord	27,27 %	
15.1 Grundschule Grüngürtel	25,56 %	
14.1 Realschule Nord	22,88 %	

Stadt Düren
Bundestagswahl 27.09.2009
Rachel, CDU, Gewinne und Verluste - Erststimmen
Wahlbezirk-Übersicht

23.2 Gymnasium am Wirteltor	8,38 %		■
01.1 Grundschule Niederau	8,18 %		■
13.1 Grundschule St. Joachim	8,08 %		■
99.8 Volkshochschule	7,95 %		■
09.0 Hauptschule Birkesdorf	7,38 %		■
99.6 Volkshochschule	6,84 %		■
14.0 Realschule Bretzelweg	6,05 %		■
24.2 Städtisches Gymnasium	5,67 %		■
10.1 Grundschule Merken	5,55 %		■
13.0 Festhalle Birkesdorf	5,20 %		■
21.1 Landwirtschaftskammer NRW	5,13 %		■
03.1 Pavillon Arbeiterwohlfahrt	4,92 %		■
01.0 Grundschule Niederau	4,59 %		■
07.0 Grundschule Echtz	4,41 %		■
18.0 Grundschule Paul Gerhardt	4,35 %		■
12.0 Festhalle Birkesdorf	4,16 %		■
15.0 Grundschule Grüngürtel	4,05 %		■
17.0 Heinrich-Böll-Gesamtschule	3,93 %		■
23.1 Gymnasium am Wirteltor	3,81 %		■
05.0 Hauptschule Gürzenich	3,79 %		■
06.0 Hauptschule Gürzenich	3,79 %		■
21.0 Burgau-Gymnasium	3,73 %		■
22.0 Städtisches Gymnasium	3,69 %		■
04.0 Cornetzhofschule	3,38 %		■
06.1 Grundschule Derichsweiler	3,19 %		■
04.2 Bürgerhaus Rölsdorf	3,10 %		■
04.1 Cornetzhofschule	2,93 %		■
05.1 Hauptschule Gürzenich	2,78 %		■
02.2 Mehrzweckhaus Berzbuir	2,68 %		■
02.1 Grundschule Lendersdorf	2,48 %		■
19.0 Berufskolleg Kaufm. Schulen	2,39 %		■
99.5 Volkshochschule	2,35 %		■
02.0 Grundschule Lendersdorf	2,34 %		■
99.9 Volkshochschule	2,15 %		■
99.4 Volkshochschule	2,08 %		■
25.1 Nelly-Pütz-Berufskolleg	1,83 %		■

07.1 Grundschule Hoven	1,62 %		■
03.0 Grundschule Birgel	1,44 %		■
15.1 Grundschule Grüngürtel	1,24 %		■
24.0 Realschule Wernersstraße	1,20 %		■
06.2 Grundschule Derichsweiler	1,19 %		■
16.1 Altenstube Arbeiterwohlfahrt	1,19 %		■
08.0 Anne-Frank-Gesamtschule	1,15 %		■
11.1 Johannes-Paulus-Haus	1,06 %		■
16.0 Grundschule Grüngürtel	1,02 %		■
20.0 Berufskolleg Kaufm. Schulen	0,66 %		■
09.1 Altentagesstätte Birkesdorf	-0,03 %		
19.1 Berufskolleg Kaufm. Schulen	-0,03 %		
14.1 Realschule Nord	-0,14 %		
11.0 Johannes-Paulus-Haus	-0,25 %		
17.1 Heinrich-Böll-Gesamtschule	-0,34 %		
99.1 Volkshochschule	-0,79 %		■
12.1 Altentagesstätte Birkesdorf	-1,04 %		■
99.7 Volkshochschule	-1,74 %		■
25.0 Grundschule Süd	-1,79 %		■
18.1 Grundschule Paul Gerhardt	-1,91 %		■
20.1 Burgau-Gymnasium	-1,92 %		■
08.1 Anne-Frank-Gesamtschule	-2,49 %		■
10.0 Grundschule Merken	-2,52 %		■
14.2 Realschule Nord	-2,59 %		■
23.0 Volkshochschule	-4,27 %		■
22.1 Gebäude Arbeiterwohlfahrt	-4,82 %		■
99.3 Volkshochschule	-4,84 %		■
22.2 Musikschule Düren	-5,23 %		■
24.1 Realschule Wernersstraße	-5,73 %		■
99.2 Volkshochschule	-9,63 %		■

Stadt Düren
 Bundestagswahl 27.09.2009
 Langefeld, FDP, Ergebnis - Erststimmen
 Wahlbezirk-Ubersicht

99.4 Volkshochschule	8,71 %	■
06.2 Grundschule Derichweiler	8,02 %	■
99.7 Volkshochschule	7,82 %	■
23.2 Gymnasium am Wirteltor	7,69 %	■
08.0 Anne-Frank-Gesamtschule	7,62 %	■
99.9 Volkshochschule	7,55 %	■
01.1 Grundschule Niederau	7,53 %	■
08.1 Anne-Frank-Gesamtschule	7,48 %	■
13.0 Festhalle Birkesdorf	7,42 %	■
10.1 Grundschule Merken	7,41 %	■
99.8 Volkshochschule	7,39 %	■
99.6 Volkshochschule	7,36 %	■
20.0 Berufskolleg Kaufm. Schulen	7,32 %	■
25.1 Nelly-Pütz-Berufskolleg	7,28 %	■
22.0 Städtisches Gymnasium	7,23 %	■
20.1 Burgau-Gymnasium	7,09 %	■
99.5 Volkshochschule	7,05 %	■
02.1 Grundschule Lendersdorf	6,97 %	■
03.1 Pavillon Arbeiterwohlfahrt	6,88 %	■
24.2 Städtisches Gymnasium	6,82 %	■
06.1 Grundschule Derichweiler	6,80 %	■
09.1 Altentagesstätte Birkesdorf	6,80 %	■
18.1 Grundschule Paul Gerhardt	6,76 %	■
23.0 Volkshochschule	6,67 %	■
10.0 Grundschule Merken	6,63 %	■
99.3 Volkshochschule	6,62 %	■
19.1 Berufskolleg Kaufm. Schulen	6,52 %	■
24.0 Realschule Wernersstraße	6,51 %	■
17.1 Heinrich-Böll-Gesamtschule	6,50 %	■
25.0 Grundschule Süd	6,50 %	■
05.1 Hauptschule Gürzenich	6,31 %	■
07.1 Grundschule Hoven	6,29 %	■
24.1 Realschule Wernersstraße	6,24 %	■
99.2 Volkshochschule	6,08 %	■
12.1 Altentagesstätte Birkesdorf	6,07 %	■
02.0 Grundschule Lendersdorf	5,99 %	■

01.0 Grundschule Niederau	5,96 %	■
12.0 Festhalle Birkesdorf	5,78 %	■
09.0 Hauptschule Birkesdorf	5,73 %	■
11.1 Johannes-Paulus-Haus	5,73 %	■
07.0 Grundschule Echtz	5,69 %	■
04.2 Bürgerhaus Rölsdorf	5,67 %	■
06.0 Hauptschule Gürzenich	5,66 %	■
11.0 Johannes-Paulus-Haus	5,64 %	■
22.2 Musikschule Düren	5,64 %	■
03.0 Grundschule Birgel	5,61 %	■
18.0 Grundschule Paul Gerhardt	5,56 %	■
17.0 Heinrich-Böll-Gesamtschule	5,49 %	■
04.0 Cornetzhofschule	5,46 %	■
21.1 Landwirtschaftskammer NRW	5,41 %	■
23.1 Gymnasium am Wirteltor	5,39 %	■
16.0 Grundschule Grüngürtel	5,28 %	■
16.1 Altestube Arbeiterwohlfahrt	5,24 %	■
02.2 Mehrzeckhaus Berzbuir	5,21 %	■
05.0 Hauptschule Gürzenich	5,20 %	■
99.1 Volkshochschule	5,14 %	■
22.1 Gebäude Arbeiterwohlfahrt	5,04 %	■
15.0 Grundschule Grüngürtel	4,95 %	■
04.1 Cornetzhofschule	4,77 %	■
13.1 Grundschule St. Joachim	4,62 %	■
21.0 Burgau-Gymnasium	4,39 %	■
14.0 Realschule Bretzelweg	4,07 %	■
19.0 Berufskolleg Kaufm. Schulen	3,98 %	■
14.2 Realschule Nord	3,74 %	■
15.1 Grundschule Grüngürtel	3,59 %	■
14.1 Realschule Nord	2,54 %	■

Stadt Düren
Bundestagswahl 27.09.2009
Langefeld, FDP, Gewinne und Verluste - Erststimmen
Wahlbezirk-Übersicht

06.2 Grundschule Derichsweiler	5,54 %		
24.0 Realschule Wernersstraße	4,94 %		
23.2 Gymnasium am Wirteltor	4,80 %		
99.7 Volkshochschule	4,71 %		
99.4 Volkshochschule	4,62 %		
25.1 Nelly-Pütz-Berufskolleg	4,58 %		
20.0 Berufskolleg Kaufm. Schulen	4,46 %		
99.8 Volkshochschule	4,44 %		
06.1 Grundschule Derichsweiler	4,40 %		
18.1 Grundschule Paul Gerhardt	4,30 %		
10.0 Grundschule Merken	4,17 %		
01.0 Grundschule Niederau	4,16 %		
01.1 Grundschule Niederau	4,11 %		
22.0 Städtisches Gymnasium	4,10 %		
99.9 Volkshochschule	4,10 %		
03.1 Pavillon Arbeiterwohlfahrt	3,88 %		
11.1 Johannes-Paulus-Haus	3,86 %		
22.2 Musikschule Düren	3,85 %		
09.1 Altentagesstätte Birkesdorf	3,82 %		
08.0 Anne-Frank-Gesamtschule	3,76 %		
14.2 Realschule Nord	3,74 %		
99.5 Volkshochschule	3,66 %		
10.1 Grundschule Merken	3,63 %		
07.1 Grundschule Hoven	3,63 %		
24.2 Städtisches Gymnasium	3,57 %		
99.6 Volkshochschule	3,57 %		
08.1 Anne-Frank-Gesamtschule	3,56 %		
12.1 Altentagesstätte Birkesdorf	3,40 %		
19.1 Berufskolleg Kaufm. Schulen	3,35 %		
20.1 Burgau-Gymnasium	3,35 %		
22.1 Gebäude Arbeiterwohlfahrt	3,26 %		
02.0 Grundschule Lendersdorf	3,23 %		
11.0 Johannes-Paulus-Haus	3,21 %		
16.0 Grundschule Grüngürtel	3,20 %		
24.1 Realschule Wernersstraße	3,05 %		
05.1 Hauptschule Gürzenich	2,77 %		

17.0 Heinrich-Böll-Gesamtschule	2,76 %		
13.0 Festhalle Birkesdorf	2,73 %		
25.0 Grundschule Süd	2,68 %		
99.3 Volkshochschule	2,65 %		
18.0 Grundschule Paul Gerhardt	2,60 %		
06.0 Hauptschule Gürzenich	2,59 %		
03.0 Grundschule Birgel	2,54 %		
09.0 Hauptschule Birkesdorf	2,49 %		
99.2 Volkshochschule	2,47 %		
07.0 Grundschule Echtz	2,43 %		
16.1 Altenstube Arbeiterwohlfahrt	2,41 %		
04.2 Bürgerhaus Rölsdorf	2,40 %		
02.1 Grundschule Lendersdorf	2,38 %		
99.1 Volkshochschule	2,28 %		
17.1 Heinrich-Böll-Gesamtschule	2,26 %		
04.1 Cornetzhofschule	2,23 %		
15.0 Grundschule Grüngürtel	2,20 %		
23.0 Volkshochschule	2,18 %		
12.0 Festhalle Birkesdorf	2,08 %		
04.0 Cornetzhofschule	1,89 %		
19.0 Berufskolleg Kaufm. Schulen	1,71 %		
05.0 Hauptschule Gürzenich	1,70 %		
21.1 Landwirtschaftskammer NRW	1,69 %		
02.2 Mehrzweckhaus Berzbuir	1,66 %		
21.0 Burgau-Gymnasium	1,24 %		
23.1 Gymnasium am Wirteltor	1,15 %		
13.1 Grundschule St. Joachim	1,13 %		
14.0 Realschule Bretzelweg	1,10 %		
15.1 Grundschule Grüngürtel	0,89 %		
14.1 Realschule Nord	-3,22 %		

Stadt Düren
Bundestagswahl 27.09.2009
Krischer, GRÜNE, Ergebnis - Erststimmen
Wahlbezirk-Ubersicht

24.0 Realschule Wernersstraße	10,42 %	■
14.1 Realschule Nord	10,17 %	■
99.4 Volkshochschule	9,90 %	■
14.2 Realschule Nord	9,63 %	■
14.0 Realschule Bretzelweg	9,50 %	■
17.0 Heinrich-Böll-Gesamtschule	9,15 %	■
24.2 Städtisches Gymnasium	8,96 %	■
22.2 Musikschule Düren	8,72 %	■
21.0 Burgau-Gymnasium	8,40 %	■
13.1 Grundschule St. Joachim	8,38 %	■
21.1 Landwirtschaftskammer NRW	8,25 %	■
01.0 Grundschule Niederau	8,12 %	■
01.1 Grundschule Niederau	8,01 %	■
99.3 Volkshochschule	7,99 %	■
22.1 Gebäude Arbeiterwohlfahrt	7,81 %	■
99.6 Volkshochschule	7,71 %	■
22.0 Städtisches Gymnasium	7,64 %	■
06.1 Grundschule Derichsweiler	7,63 %	■
18.0 Grundschule Paul Gerhardt	7,62 %	■
20.1 Burgau-Gymnasium	7,45 %	■
99.1 Volkshochschule	7,35 %	■
23.0 Volkshochschule	7,16 %	■
11.0 Johannes-Paulus-Haus	7,09 %	■
06.0 Hauptschule Gürzenich	7,03 %	■
25.0 Grundschule Süd	7,01 %	■
08.1 Anne-Frank-Gesamtschule	6,61 %	■
99.2 Volkshochschule	6,58 %	■
02.0 Grundschule Lendersdorf	6,57 %	■
16.1 Altenstube Arbeiterwohlfahrt	6,55 %	■
17.1 Heinrich-Böll-Gesamtschule	6,50 %	■
02.1 Grundschule Lendersdorf	6,43 %	■
09.1 Altentagesstätte Birkesdorf	6,43 %	■
03.0 Grundschule Birgel	6,41 %	■
03.1 Pavillon Arbeiterwohlfahrt	6,39 %	■
13.0 Festhalle Birkesdorf	6,31 %	■
99.7 Volkshochschule	6,29 %	■





































06.2 Grundschule Derichsweiler	6,27 %	■
05.0 Hauptschule Gürzenich	6,26 %	■
18.1 Grundschule Paul Gerhardt	6,20 %	■
99.9 Volkshochschule	6,17 %	■
04.1 Cornetzhofschule	6,16 %	■
04.2 Bürgerhaus Rölsdorf	5,97 %	■
08.0 Anne-Frank-Gesamtschule	5,95 %	■
12.1 Altentagesstätte Birkesdorf	5,94 %	■
99.5 Volkshochschule	5,89 %	■
23.2 Gymnasium am Wirteltor	5,77 %	■
24.1 Realschule Wernersstraße	5,77 %	■
19.1 Berufskolleg Kaufm. Schulen	5,75 %	■
11.1 Johannes-Paulus-Haus	5,73 %	■
02.2 Mehrzeckhaus Berzbuir	5,71 %	■
15.0 Grundschule Grüngürtel	5,68 %	■
19.0 Berufskolleg Kaufm. Schulen	5,61 %	■
25.1 Nelly-Pütz-Berufskolleg	5,61 %	■
04.0 Cornetzhofschule	5,46 %	■
99.8 Volkshochschule	5,45 %	■
12.0 Festhalle Birkesdorf	5,06 %	■
16.0 Grundschule Grüngürtel	5,01 %	■
07.0 Grundschule Echtz	4,96 %	■
20.0 Berufskolleg Kaufm. Schulen	4,94 %	■
23.1 Gymnasium am Wirteltor	4,82 %	■
07.1 Grundschule Hoven	4,75 %	■
09.0 Hauptschule Birkesdorf	4,72 %	■
15.1 Grundschule Grüngürtel	4,26 %	■
05.1 Hauptschule Gürzenich	4,08 %	■
10.0 Grundschule Merken	3,85 %	■
10.1 Grundschule Merken	3,63 %	■































Stadt Düren
 Bundestagswahl 27.09.2009
 Krischer, GRÜNE, Gewinne und Verluste - Erststimmen
 Wahlbezirk-Übersicht

17.0 Heinrich-Böll-Gesamtschule	7,05 %		■
14.2 Realschule Nord	6,92 %		■
99.4 Volkshochschule	6,79 %		■
14.0 Realschule Bretzelweg	6,53 %		■
01.0 Grundschule Niederau	5,42 %		■
21.1 Landwirtschaftskammer NRW	5,15 %		■
20.1 Burgau-Gymnasium	5,11 %		■
24.0 Realschule Wernersstraße	5,07 %		■
11.1 Johannes-Paulus-Haus	5,01 %		■
99.3 Volkshochschule	4,83 %		■
06.1 Grundschule Derichsweiler	4,75 %		■
21.0 Burgau-Gymnasium	4,71 %		■
24.2 Städtisches Gymnasium	4,63 %		■
99.2 Volkshochschule	4,54 %		■
99.1 Volkshochschule	4,49 %		■
13.0 Festhalle Birkesdorf	4,46 %		■
06.0 Hauptschule Gürzenich	4,28 %		■
18.0 Grundschule Paul Gerhardt	4,27 %		■
99.7 Volkshochschule	4,24 %		■
11.0 Johannes-Paulus-Haus	4,13 %		■
08.1 Anne-Frank-Gesamtschule	4,00 %		■
19.1 Berufskolleg Kaufm. Schulen	3,88 %		■
22.1 Gebäude Arbeiterwohlfahrt	3,81 %		■
23.0 Volkshochschule	3,79 %		■
18.1 Grundschule Paul Gerhardt	3,74 %		■
02.0 Grundschule Lendersdorf	3,70 %		■
14.1 Realschule Nord	3,70 %		■
24.1 Realschule Wernersstraße	3,64 %		■
09.1 Altentagesstätte Birkesdorf	3,62 %		■
99.6 Volkshochschule	3,58 %		■
03.1 Pavillon Arbeiterwohlfahrt	3,51 %		■
15.1 Grundschule Grüngürtel	3,49 %		■
01.1 Grundschule Niederau	3,45 %		■
25.1 Nelly-Pütz-Berufskolleg	3,34 %		■
16.1 Altenstube Arbeiterwohlfahrt	3,31 %		■
12.1 Altentagesstätte Birkesdorf	3,27 %		■

06.2 Grundschule Derichsweiler	3,26 %		■
17.1 Heinrich-Böll-Gesamtschule	3,25 %		■
02.1 Grundschule Lendersdorf	3,25 %		■
03.0 Grundschule Birgel	3,24 %		■
99.9 Volkshochschule	3,11 %		■
13.1 Grundschule St. Joachim	2,99 %		■
15.0 Grundschule Grüngürtel	2,93 %		■
22.2 Musikschule Düren	2,89 %		■
02.2 Mehrzeckhaus Berzbuir	2,87 %		■
22.0 Städtisches Gymnasium	2,84 %		■
04.1 Cornetzhofschule	2,78 %		■
99.5 Volkshochschule	2,77 %		■
23.1 Gymnasium am Wirteltor	2,70 %		■
07.1 Grundschule Hoven	2,67 %		■
25.0 Grundschule Süd	2,58 %		■
20.0 Berufskolleg Kaufm. Schulen	2,51 %		■
05.0 Hauptschule Gürzenich	2,49 %		■
12.0 Festhalle Birkesdorf	2,39 %		■
19.0 Berufskolleg Kaufm. Schulen	2,36 %		■
16.0 Grundschule Grüngürtel	2,18 %		■
04.0 Cornetzhofschule	2,14 %		■
09.0 Hauptschule Birkesdorf	1,95 %		■
08.0 Anne-Frank-Gesamtschule	1,93 %		■
10.0 Grundschule Merken	1,83 %		■
99.8 Volkshochschule	1,79 %		■
10.1 Grundschule Merken	1,54 %		■
04.2 Bürgerhaus Rölsdorf	1,36 %		■
05.1 Hauptschule Gürzenich	1,34 %		■
07.0 Grundschule Echtz	1,34 %		■
23.2 Gymnasium am Wirteltor	-1,25 %		■

Stadt Düren
 Bundestagswahl 27.09.2009
 Veithen, DIE LINKE, Ergebnis - Erststimmen
 Wahlbezirk-Ubersicht

14.1 Realschule Nord	16,10 %	
14.0 Realschule Bretzelnweg	15,84 %	
09.0 Hauptschule Birkesdorf	14,17 %	
17.0 Heinrich-Böll-Gesamtschule	13,04 %	
14.2 Realschule Nord	12,83 %	
15.1 Grundschule Grüngürtel	12,11 %	
25.1 Nelly-Pütz-Berufskolleg	11,84 %	
18.1 Grundschule Paul Gerhardt	11,83 %	
08.1 Anne-Frank-Gesamtschule	11,48 %	
15.0 Grundschule Grüngürtel	10,81 %	
03.1 Pavillon Arbeiterwohlfahrt	10,69 %	
08.0 Anne-Frank-Gesamtschule	10,59 %	
23.1 Gymnasium am Wirteltor	10,21 %	
24.1 Realschule Wernersstraße	9,93 %	
16.0 Grundschule Grüngürtel	9,76 %	
20.1 Burgau-Gymnasium	9,64 %	
19.1 Berufskolleg Kaufm. Schulen	9,63 %	
23.0 Volkshochschule	9,63 %	
23.2 Gymnasium am Wirteltor	9,62 %	
12.1 Altentagesstätte Birkesdorf	9,58 %	
20.0 Berufskolleg Kaufm. Schulen	9,55 %	
24.0 Realschule Wernersstraße	9,45 %	
22.2 Musikschule Düren	9,23 %	
99.2 Volkshochschule	9,22 %	
04.0 Cornetzhofschule	9,20 %	
25.0 Grundschule Süd	9,06 %	
10.0 Grundschule Merken	8,94 %	
09.1 Altentagesstätte Birkesdorf	8,82 %	
22.1 Gebäude Arbeiterwohlfahrt	8,82 %	
10.1 Grundschule Merken	8,68 %	
18.0 Grundschule Paul Gerhardt	8,53 %	
99.4 Volkshochschule	8,32 %	
11.1 Johannes-Paulus-Haus	8,31 %	
16.1 Altenstube Arbeiterwohlfahrt	8,30 %	
17.1 Heinrich-Böll-Gesamtschule	8,27 %	
12.0 Festhalle Birkesdorf	8,19 %	

04.1 Cornetzhofschule	8,15 %	
13.1 Grundschule St. Joachim	8,09 %	
22.0 Städtisches Gymnasium	7,85 %	
19.0 Berufskolleg Kaufm. Schulen	7,78 %	
02.0 Grundschule Lendersdorf	7,72 %	
13.0 Festhalle Birkesdorf	7,61 %	
07.1 Grundschule Hoven	7,45 %	
06.2 Grundschule Derichsweiler	7,29 %	
21.0 Burgau-Gymnasium	7,27 %	
99.9 Volkshochschule	7,24 %	
07.0 Grundschule Echtz	7,03 %	
99.7 Volkshochschule	6,94 %	
11.0 Johannes-Paulus-Haus	6,51 %	
21.1 Landwirtschaftskammer NRW	6,44 %	
24.2 Städtisches Gymnasium	6,40 %	
02.1 Grundschule Lendersdorf	6,30 %	
05.1 Hauptschule Gürzenich	6,19 %	
99.1 Volkshochschule	5,94 %	
99.5 Volkshochschule	5,80 %	
05.0 Hauptschule Gürzenich	5,62 %	
01.0 Grundschule Niederau	5,60 %	
99.3 Volkshochschule	5,54 %	
02.2 Mehrzeckhaus Berzbuir	5,46 %	
01.1 Grundschule Niederau	5,45 %	
99.8 Volkshochschule	5,45 %	
99.6 Volkshochschule	4,96 %	
03.0 Grundschule Birgel	4,81 %	
04.2 Bürgerhaus Rölsdorf	4,75 %	
06.0 Hauptschule Gürzenich	4,12 %	
06.1 Grundschule Derichsweiler	3,65 %	

Stadt Düren
 Bundestagswahl 27.09.2009
 Veithen, DIE LINKE, Gewinne und Verluste - Erststimmen
 Wahlbezirk-Übersicht

14.1 Realschule Nord	9,63 %		■
09.0 Hauptschule Birkesdorf	8,16 %		■
14.0 Realschule Bretzelweg	6,93 %		■
17.0 Heinrich-Böll-Gesamtschule	6,75 %		■
14.2 Realschule Nord	6,50 %		■
08.1 Anne-Frank-Gesamtschule	6,26 %		■
23.1 Gymnasium am Wirteltor	5,79 %		■
18.0 Grundschule Paul Gerhardt	5,57 %		■
03.1 Pavillon Arbeiterwohlfahrt	5,16 %		■
15.1 Grundschule Grüngürtel	5,16 %		■
24.1 Realschule Wernersstraße	5,04 %		■
08.0 Anne-Frank-Gesamtschule	5,03 %		■
25.1 Nelly-Pütz-Berufskolleg	5,02 %		■
18.1 Grundschule Paul Gerhardt	4,93 %		■
04.0 Cornetzhofschule	4,86 %		■
22.0 Städtisches Gymnasium	4,51 %		■
16.1 Altenstube Arbeiterwohlfahrt	4,45 %		■
99.4 Volkshochschule	4,32 %		■
22.2 Musikschule Düren	4,30 %		■
12.1 Altagestätte Birkesdorf	4,24 %		■
19.1 Berufskolleg Kaufm. Schulen	4,16 %		■
02.0 Grundschule Lendersdorf	4,04 %		■
09.1 Altagestätte Birkesdorf	4,02 %		■
25.0 Grundschule Süd	4,01 %		■
99.2 Volkshochschule	3,94 %		■
04.1 Cornetzhofschule	3,92 %		■
19.0 Berufskolleg Kaufm. Schulen	3,88 %		■
21.0 Burgau-Gymnasium	3,80 %		■
10.0 Grundschule Merken	3,74 %		■
13.0 Festhalle Birkesdorf	3,66 %		■
20.0 Berufskolleg Kaufm. Schulen	3,55 %		■
06.2 Grundschule Derichsweiler	3,50 %		■
16.0 Grundschule Grüngürtel	3,34 %		■
11.1 Johannes-Paulus-Haus	3,27 %		■
20.1 Burgau-Gymnasium	3,25 %		■
07.0 Grundschule Echtz	3,23 %		■

10.1 Grundschule Merken	3,20 %		■
13.1 Grundschule St. Joachim	3,18 %		■
23.0 Volkshochschule	3,11 %		■
05.1 Hauptschule Gürzenich	3,10 %		■
22.1 Gebäude Arbeiterwohlfahrt	3,04 %		■
17.1 Heinrich-Böll-Gesamtschule	3,04 %		■
11.0 Johannes-Paulus-Haus	2,74 %		■
99.9 Volkshochschule	2,69 %		■
23.2 Gymnasium am Wirteltor	2,60 %		■
07.1 Grundschule Hoven	2,59 %		■
15.0 Grundschule Grüngürtel	2,39 %		■
05.0 Hauptschule Gürzenich	2,39 %		■
02.1 Grundschule Lendersdorf	2,35 %		■
03.0 Grundschule Birgel	2,33 %		■
21.1 Landwirtschaftskammer NRW	1,89 %		■
24.2 Städtisches Gymnasium	1,89 %		■
99.3 Volkshochschule	1,84 %		■
99.5 Volkshochschule	1,79 %		■
01.1 Grundschule Niederau	1,74 %		■
01.0 Grundschule Niederau	1,46 %		■
99.7 Volkshochschule	1,25 %		■
02.2 Mehrzweckhaus Berzbuir	1,20 %		■
99.1 Volkshochschule	1,02 %		■
12.0 Festhalle Birkesdorf	0,99 %		■
04.2 Bürgerhaus Rölsdorf	0,73 %		■
06.0 Hauptschule Gürzenich	0,72 %		■
99.6 Volkshochschule	0,57 %		■
24.0 Realschule Wernersstraße	0,33 %		■
99.8 Volkshochschule	0,18 %		■
06.1 Grundschule Derichsweiler	-0,02 %		■

Stadt Düren
Bundestagswahl 27.09.2009
Haller, NPD, Ergebnis - Erststimmen
Wahlbezirk-Ubersicht

14.2 Realschule Nord	6,95 %	■
24.0 Realschule Wernersstraße	5,21 %	■
02.2 Mehrzweckhaus Berzbuir	4,22 %	■
24.1 Realschule Wernersstraße	4,16 %	■
17.1 Heinrich-Böll-Gesamtschule	4,14 %	■
10.0 Grundschule Merken	4,01 %	■
20.1 Burgau-Gymnasium	3,82 %	■
25.1 Nelly-Pütz-Berufskolleg	3,64 %	■
15.1 Grundschule Grüngürtel	3,59 %	■
08.0 Anne-Frank-Gesamtschule	3,53 %	■
25.0 Grundschule Süd	3,42 %	■
18.1 Grundschule Paul Gerhardt	3,38 %	■
10.1 Grundschule Merken	3,15 %	■
05.1 Hauptschule Gürzenich	3,09 %	■
21.1 Landwirtschaftskammer NRW	3,09 %	■
09.0 Hauptschule Birkesdorf	3,04 %	■
09.1 Altentagesstätte Birkesdorf	2,94 %	■
12.0 Festhalle Birkesdorf	2,89 %	■
23.2 Gymnasium am Wirteltor	2,88 %	■
18.0 Grundschule Paul Gerhardt	2,84 %	■
23.1 Gymnasium am Wirteltor	2,70 %	■
11.0 Johannes-Paulus-Haus	2,60 %	■
13.0 Festhalle Birkesdorf	2,60 %	■
15.0 Grundschule Grüngürtel	2,56 %	■
17.0 Heinrich-Böll-Gesamtschule	2,52 %	■
22.1 Gebäude Arbeiterwohlfahrt	2,52 %	■
05.0 Hauptschule Gürzenich	2,33 %	■
20.0 Berufskolleg Kaufm. Schulen	2,23 %	■
16.0 Grundschule Grüngürtel	2,11 %	■
08.1 Anne-Frank-Gesamtschule	2,09 %	■
22.2 Musikschule Düren	2,05 %	■
14.0 Realschule Bretzelweg	2,04 %	■
13.1 Grundschule St. Joachim	2,02 %	■
21.0 Burgau-Gymnasium	2,01 %	■
04.2 Bürgerhaus Rölsdorf	1,99 %	■
02.0 Grundschule Lendersdorf	1,96 %	■





































12.1 Altentagesstätte Birkesdorf	1,89 %	■
03.0 Grundschule Birgel	1,83 %	■
99.3 Volkshochschule	1,72 %	■
14.1 Realschule Nord	1,69 %	■
99.4 Volkshochschule	1,68 %	■
01.0 Grundschule Niederau	1,62 %	■
99.5 Volkshochschule	1,58 %	■
19.1 Berufskolleg Kaufm. Schulen	1,55 %	■
23.0 Volkshochschule	1,48 %	■
99.2 Volkshochschule	1,47 %	■
99.9 Volkshochschule	1,45 %	■
11.1 Johannes-Paulus-Haus	1,43 %	■
07.1 Grundschule Hoven	1,41 %	■
99.1 Volkshochschule	1,41 %	■
99.8 Volkshochschule	1,39 %	■
06.0 Hauptschule Gürzenich	1,37 %	■
07.0 Grundschule Echtz	1,34 %	■
06.1 Grundschule Derichweiler	1,33 %	■
06.2 Grundschule Derichweiler	1,31 %	■
16.1 Altenstube Arbeiterwohlfahrt	1,31 %	■
24.2 Städtisches Gymnasium	1,28 %	■
19.0 Berufskolleg Kaufm. Schulen	1,27 %	■
04.0 Cornetzhofschule	1,15 %	■
99.6 Volkshochschule	1,15 %	■
01.1 Grundschule Niederau	1,12 %	■
03.1 Pavillon Arbeiterwohlfahrt	1,11 %	■
22.0 Städtisches Gymnasium	1,03 %	■
04.1 Cornetzhofschule	0,99 %	■
02.1 Grundschule Lendersdorf	0,94 %	■
99.7 Volkshochschule	0,81 %	■































Stadt Düren
Bundestagswahl 27.09.2009
Haller, NPD, Gewinne und Verluste - Erststimmen
Wahlbezirk-Übersicht

14.2 Realschule Nord	3,33 %		
08.0 Anne-Frank-Gesamtschule	3,07 %		
02.2 Mehrzeckhaus Berzbuir	2,80 %		
10.0 Grundschule Merken	2,71 %		
24.0 Realschule Wernersstraße	2,69 %		
17.1 Heinrich-Böll-Gesamtschule	2,58 %		
23.1 Gymnasium am Wirteltor	1,99 %		
05.1 Hauptschule Gürzenich	1,95 %		
18.1 Grundschule Paul Gerhardt	1,90 %		
12.0 Festhalle Birkesdorf	1,86 %		
20.1 Burgau-Gymnasium	1,80 %		
10.1 Grundschule Merken	1,72 %		
18.0 Grundschule Paul Gerhardt	1,66 %		
15.1 Grundschule Grüngürtel	1,47 %		
09.1 Altentagesstätte Birkesdorf	1,45 %		
21.1 Landwirtschaftskammer NRW	1,44 %		
25.0 Grundschule Süd	1,43 %		
08.1 Anne-Frank-Gesamtschule	1,34 %		
11.0 Johannes-Paulus-Haus	1,25 %		
25.1 Nelly-Pütz-Berufskolleg	1,23 %		
22.1 Gebäude Arbeiterwohlfahrt	1,19 %		
24.1 Realschule Wernersstraße	1,18 %		
03.0 Grundschule Birgel	1,14 %		
13.0 Festhalle Birkesdorf	1,12 %		
09.0 Hauptschule Birkesdorf	1,04 %		
04.2 Bürgerhaus Rölsdorf	0,95 %		
20.0 Berufskolleg Kaufm. Schulen	0,94 %		
21.0 Burgau-Gymnasium	0,82 %		
99.3 Volkshochschule	0,73 %		
99.4 Volkshochschule	0,70 %		
99.1 Volkshochschule	0,69 %		
06.2 Grundschule Derichsweiler	0,66 %		
99.2 Volkshochschule	0,64 %		
04.0 Cornetzhofschule	0,64 %		
05.0 Hauptschule Gürzenich	0,62 %		
99.9 Volkshochschule	0,59 %		

01.0 Grundschule Niederau	0,54 %		
02.0 Grundschule Lendersdorf	0,53 %		
06.1 Grundschule Derichsweiler	0,53 %		
15.0 Grundschule Grüngürtel	0,50 %		
16.1 Altenstube Arbeiterwohlfahrt	0,50 %		
12.1 Altentagesstätte Birkesdorf	0,47 %		
17.0 Heinrich-Böll-Gesamtschule	0,42 %		
06.0 Hauptschule Gürzenich	0,40 %		
19.1 Berufskolleg Kaufm. Schulen	0,40 %		
14.0 Realschule Bretzelweg	0,39 %		
99.7 Volkshochschule	0,37 %		
23.0 Volkshochschule	0,36 %		
02.1 Grundschule Lendersdorf	0,30 %		
14.1 Realschule Nord	0,25 %		
99.8 Volkshochschule	0,23 %		
24.2 Stiftisches Gymnasium	0,20 %		
99.5 Volkshochschule	0,15 %		
07.1 Grundschule Hoven	0,14 %		
07.0 Grundschule Echtz	-0,02 %		
04.1 Cornetzhofschule	-0,03 %		
99.6 Volkshochschule	-0,05 %		
22.2 Musikschule Düren	-0,19 %		
13.1 Grundschule St. Joachim	-0,20 %		
11.1 Johannes-Paulus-Haus	-0,30 %		
16.0 Grundschule Grüngürtel	-0,34 %		
19.0 Berufskolleg Kaufm. Schulen	-0,35 %		
22.0 Stiftisches Gymnasium	-0,43 %		
23.2 Gymnasium am Wirteltor	-0,43 %		
01.1 Grundschule Niederau	-0,45 %		
03.1 Pavillon Arbeiterwohlfahrt	-0,57 %		

Stadt Düren
 Bundestagswahl 27.09.2009
 Nietan, SPD, Ergebnis - Zweitstimmen
 Wahlbezirk-Ubersicht

15.1 Grundschule Grüngürtel	45,39 %	
16.0 Grundschule Grüngürtel	37,96 %	
12.1 Altentagesstätte Birkesdorf	36,29 %	
23.2 Gymnasium am Wirteltor	34,45 %	
15.0 Grundschule Grüngürtel	33,94 %	
07.1 Grundschule Hoven	31,92 %	
24.0 Realschule Wernersstraße	31,82 %	
10.0 Grundschule Merken	31,64 %	
09.1 Altentagesstätte Birkesdorf	31,57 %	
14.0 Realschule Bretzelweg	31,54 %	
17.1 Heinrich-Böll-Gesamtschule	31,52 %	
10.1 Grundschule Merken	31,18 %	
14.2 Realschule Nord	31,18 %	
14.1 Realschule Nord	30,77 %	
09.0 Hauptschule Birkesdorf	30,69 %	
22.1 Gebäude Arbeiterwohlfahrt	30,67 %	
11.1 Johannes-Paulus-Haus	30,62 %	
11.0 Johannes-Paulus-Haus	30,40 %	
03.1 Pavillon Arbeiterwohlfahrt	29,34 %	
19.0 Berufskolleg Kaufm. Schulen	29,16 %	
06.0 Hauptschule Gürzenich	28,99 %	
19.1 Berufskolleg Kaufm. Schulen	28,86 %	
18.1 Grundschule Paul Gerhardt	28,61 %	
17.0 Heinrich-Böll-Gesamtschule	28,54 %	
22.2 Musikschule Düren	28,28 %	
16.1 Altenstube Arbeiterwohlfahrt	28,14 %	
12.0 Festhalle Birkesdorf	28,02 %	
99.2 Volkshochschule	27,89 %	
24.1 Realschule Wernersstraße	27,84 %	
23.0 Volkshochschule	27,76 %	
13.1 Grundschule St. Joachim	27,30 %	
13.0 Festhalle Birkesdorf	27,14 %	
24.2 Stiftisches Gymnasium	27,12 %	
04.2 Bürgerhaus Rölsdorf	26,56 %	
25.0 Grundschule Süd	26,51 %	
06.1 Grundschule Derichsweiler	26,36 %	

05.1 Hauptschule Gürzenich	26,05 %	
06.2 Grundschule Derichsweiler	25,98 %	
08.0 Anne-Frank-Gesamtschule	25,97 %	
20.1 Burgau-Gymnasium	25,91 %	
18.0 Grundschule Paul Gerhardt	25,32 %	
02.0 Grundschule Lendersdorf	25,23 %	
25.1 Nelly-Pütz-Berufskolleg	25,08 %	
21.0 Burgau-Gymnasium	24,97 %	
20.0 Berufskolleg Kaufm. Schulen	24,92 %	
05.0 Hauptschule Gürzenich	24,76 %	
23.1 Gymnasium am Wirteltor	24,76 %	
08.1 Anne-Frank-Gesamtschule	24,43 %	
21.1 Landwirtschaftskammer NRW	24,36 %	
03.0 Grundschule Birgel	24,14 %	
99.3 Volkshochschule	23,71 %	
02.1 Grundschule Lendersdorf	23,66 %	
04.1 Cornetzhofschule	23,60 %	
99.1 Volkshochschule	23,35 %	
22.0 Stiftisches Gymnasium	23,05 %	
99.5 Volkshochschule	23,05 %	
01.0 Grundschule Niederau	22,98 %	
99.4 Volkshochschule	22,85 %	
99.7 Volkshochschule	22,72 %	
07.0 Grundschule Echtz	22,53 %	
01.1 Grundschule Niederau	21,62 %	
99.8 Volkshochschule	21,53 %	
99.9 Volkshochschule	20,83 %	
99.6 Volkshochschule	19,03 %	
04.0 Cornetzhofschule	18,29 %	
02.2 Mehrzweckhaus Berzbuir	17,33 %	

Stadt Düren
 Bundestagswahl 27.09.2009
 Nietan, SPD, Gewinne und Verluste - Zweitstimmen
 Wahlbezirk-Übersicht

99.2 Volkshochschule	-4,77 %		
24.1 Realschule Wernersstraße	-6,63 %		
19.0 Berufskolleg Kaufm. Schulen	-7,29 %		
22.2 Musikschule Düren	-7,76 %		
99.3 Volkshochschule	-7,76 %		
20.0 Berufskolleg Kaufm. Schulen	-7,89 %		
99.1 Volkshochschule	-8,26 %		
07.1 Grundschule Hoven	-8,38 %		
16.0 Grundschule Grüngürtel	-9,57 %		
99.7 Volkshochschule	-9,70 %		
19.1 Berufskolleg Kaufm. Schulen	-9,79 %		
23.0 Volkshochschule	-9,96 %		
15.1 Grundschule Grüngürtel	-10,23 %		
17.1 Heinrich-Böll-Gesamtschule	-10,31 %		
02.1 Grundschule Lendersdorf	-10,56 %		
22.0 Städtisches Gymnasium	-10,76 %		
11.0 Johannes-Paulus-Haus	-10,79 %		
04.2 Bürgerhaus Rölsdorf	-10,79 %		
03.0 Grundschule Birgel	-10,84 %		
25.0 Grundschule Süd	-10,89 %		
24.0 Realschule Wernersstraße	-11,08 %		
22.1 Gebäude Arbeiterwohlfahrt	-11,39 %		
10.0 Grundschule Merken	-12,08 %		
16.1 Altenstube Arbeiterwohlfahrt	-12,14 %		
06.0 Hauptschule Gürzenich	-12,46 %		
12.1 Altentagesstätte Birkesdorf	-12,64 %		
20.1 Burgau-Gymnasium	-12,66 %		
05.0 Hauptschule Gürzenich	-12,74 %		
02.0 Grundschule Lendersdorf	-12,82 %		
99.5 Volkshochschule	-12,89 %		
23.2 Gymnasium am Wirteltor	-12,92 %		
07.0 Grundschule Echz	-12,99 %		
24.2 Städtisches Gymnasium	-13,10 %		
11.1 Johannes-Paulus-Haus	-13,26 %		
18.1 Grundschule Paul Gerhardt	-13,30 %		
21.0 Burgau-Gymnasium	-13,30 %		

06.1 Grundschule Derichsweiler	-13,42 %		
04.1 Cornetzhofschule	-13,50 %		
06.2 Grundschule Derichsweiler	-13,71 %		
99.9 Volkshochschule	-13,76 %		
15.0 Grundschule Grüngürtel	-13,92 %		
04.0 Cornetzhofschule	-14,12 %		
10.1 Grundschule Merken	-14,16 %		
23.1 Gymnasium am Wirteltor	-14,21 %		
05.1 Hauptschule Gürzenich	-14,89 %		
01.1 Grundschule Niederau	-14,99 %		
99.8 Volkshochschule	-15,37 %		
25.1 Nelly-Pütz-Berufskolleg	-15,49 %		
02.2 Mehrzeckhaus Berzbuir	-15,53 %		
99.6 Volkshochschule	-15,65 %		
99.4 Volkshochschule	-16,07 %		
01.0 Grundschule Niederau	-16,08 %		
08.0 Anne-Frank-Gesamtschule	-16,22 %		
14.1 Realschule Nord	-16,37 %		
12.0 Festhalle Birkesdorf	-16,42 %		
13.1 Grundschule St. Joachim	-16,42 %		
08.1 Anne-Frank-Gesamtschule	-16,70 %		
09.1 Altentagesstätte Birkesdorf	-16,95 %		
14.0 Realschule Bretzelnweg	-17,14 %		
13.0 Festhalle Birkesdorf	-17,65 %		
21.1 Landwirtschaftskammer NRW	-18,00 %		
03.1 Pavillon Arbeiterwohlfahrt	-18,07 %		
14.2 Realschule Nord	-18,59 %		
09.0 Hauptschule Birkesdorf	-19,08 %		
18.0 Grundschule Paul Gerhardt	-19,34 %		
17.0 Heinrich-Böll-Gesamtschule	-19,44 %		

Stadt Düren
 Bundestagswahl 27.09.2009
 Rachel, CDU, Ergebnis - Zweitstimmen
 Wahlbezirk-Ubersicht

02.2 Mehrzweckhaus Berzbuir	48,51 %	
99.6 Volkshochschule	45,81 %	
99.8 Volkshochschule	45,26 %	
01.1 Grundschule Niederau	44,04 %	
99.5 Volkshochschule	43,28 %	
04.0 Cornetzhofschule	42,86 %	
99.7 Volkshochschule	42,71 %	
99.3 Volkshochschule	42,42 %	
99.9 Volkshochschule	42,42 %	
99.1 Volkshochschule	42,38 %	
05.0 Hauptschule Gürzenich	42,04 %	
07.0 Grundschule Echtz	41,46 %	
02.1 Grundschule Lendersdorf	40,91 %	
03.0 Grundschule Birgel	39,70 %	
05.1 Hauptschule Gürzenich	38,46 %	
01.0 Grundschule Niederau	38,42 %	
04.1 Cornetzhofschule	38,30 %	
02.0 Grundschule Lendersdorf	38,13 %	
21.0 Burgau-Gymnasium	38,02 %	
19.0 Berufskolleg Kaufm. Schulen	37,92 %	
24.2 Städtisches Gymnasium	37,92 %	
23.1 Gymnasium am Wirteltor	37,71 %	
06.1 Grundschule Derichsweiler	37,56 %	
13.1 Grundschule St. Joachim	37,36 %	
06.2 Grundschule Derichsweiler	37,30 %	
06.0 Hauptschule Gürzenich	37,05 %	
99.4 Volkshochschule	36,70 %	
25.0 Grundschule Süd	36,66 %	
20.0 Berufskolleg Kaufm. Schulen	36,51 %	
19.1 Berufskolleg Kaufm. Schulen	36,27 %	
99.2 Volkshochschule	36,11 %	
04.2 Bürgerhaus Rölsdorf	36,03 %	
18.0 Grundschule Paul Gerhardt	35,68 %	
13.0 Festhalle Birkesdorf	35,50 %	
11.1 Johannes-Paulus-Haus	35,48 %	
22.0 Städtisches Gymnasium	35,39 %	

22.2 Musikschule Düren	34,85 %	
11.0 Johannes-Paulus-Haus	34,29 %	
16.1 Altenstube Arbeiterwohlfahrt	34,20 %	
21.1 Landwirtschaftskammer NRW	33,59 %	
12.0 Festhalle Birkesdorf	33,57 %	
20.1 Burgau-Gymnasium	33,51 %	
10.1 Grundschule Merken	33,39 %	
08.0 Anne-Frank-Gesamtschule	33,21 %	
03.1 Pavillon Arbeiterwohlfahrt	33,01 %	
07.1 Grundschule Hoven	32,95 %	
25.1 Nelly-Pütz-Berufskolleg	32,58 %	
08.1 Anne-Frank-Gesamtschule	32,29 %	
10.0 Grundschule Merken	31,48 %	
18.1 Grundschule Paul Gerhardt	31,44 %	
24.1 Realschule Wernersstraße	31,09 %	
17.1 Heinrich-Böll-Gesamtschule	30,34 %	
15.0 Grundschule Grüngürtel	30,13 %	
22.1 Gebäude Arbeiterwohlfahrt	29,18 %	
12.1 Altentagesstätte Birkesdorf	28,76 %	
17.0 Heinrich-Böll-Gesamtschule	28,54 %	
23.0 Volkshochschule	28,50 %	
09.1 Altentagesstätte Birkesdorf	27,74 %	
09.0 Hauptschule Birkesdorf	27,32 %	
16.0 Grundschule Grüngürtel	25,92 %	
24.0 Realschule Wernersstraße	25,00 %	
23.2 Gymnasium am Wirteltor	24,88 %	
14.0 Realschule Bretzelweg	24,83 %	
14.2 Realschule Nord	23,12 %	
14.1 Realschule Nord	23,08 %	
15.1 Grundschule Grüngürtel	20,90 %	

Stadt Düren
Bundestagswahl 27.09.2009
Rachel, CDU, Gewinne und Verluste - Zweitstimmen
Wahlbezirk-Übersicht

13.1 Grundschule St. Joachim	6,36 %		■
99.6 Volkshochschule	6,15 %		■
14.0 Realschule Bretzelweg	5,96 %		■
01.1 Grundschule Niederau	5,72 %		■
99.8 Volkshochschule	5,60 %		■
13.0 Festhalle Birkesdorf	5,56 %		■
15.0 Grundschule Grüngürtel	5,51 %		■
03.1 Pavillon Arbeiterwohlfahrt	4,90 %		■
14.1 Realschule Nord	4,51 %		■
18.0 Grundschule Paul Gerhardt	4,26 %		■
06.0 Hauptschule Gürzenich	3,99 %		■
09.0 Hauptschule Birkesdorf	3,83 %		■
05.0 Hauptschule Gürzenich	3,73 %		■
24.2 Städtisches Gymnasium	3,50 %		■
05.1 Hauptschule Gürzenich	3,45 %		■
11.1 Johannes-Paulus-Haus	3,25 %		■
12.0 Festhalle Birkesdorf	2,71 %		■
04.0 Cornetzhofschule	2,61 %		■
23.2 Gymnasium am Wirteltor	2,61 %		■
10.1 Grundschule Merken	2,43 %		■
02.1 Grundschule Lendersdorf	2,27 %		■
01.0 Grundschule Niederau	2,25 %		■
21.0 Burgau-Gymnasium	1,80 %		■
04.2 Bürgerhaus Rölsdorf	1,65 %		■
25.0 Grundschule Süd	1,55 %		■
07.0 Grundschule Echtz	1,44 %		■
16.0 Grundschule Grüngürtel	1,40 %		■
22.0 Städtisches Gymnasium	1,37 %		■
23.1 Gymnasium am Wirteltor	1,33 %		■
02.2 Mehrzweckhaus Berzbuir	1,23 %		■
17.0 Heinrich-Böll-Gesamtschule	1,15 %		■
22.2 Musikschule Düren	0,62 %		■
99.5 Volkshochschule	0,22 %		■
19.0 Berufskolleg Kaufm. Schulen	0,07 %		
06.1 Grundschule Derichsweiler	0,02 %		
14.2 Realschule Nord	-0,17 %		

06.2 Grundschule Derichsweiler	-0,30 %		
15.1 Grundschule Grüngürtel	-0,61 %		■
02.0 Grundschule Lendersdorf	-0,64 %		■
08.0 Anne-Frank-Gesamtschule	-0,64 %		■
99.9 Volkshochschule	-1,01 %		■
25.1 Nelly-Pütz-Berufskolleg	-1,04 %		■
09.1 Altentagesstätte Birkesdorf	-1,11 %		■
12.1 Altentagesstätte Birkesdorf	-1,31 %		■
07.1 Grundschule Hoven	-1,43 %		■
99.4 Volkshochschule	-1,60 %		■
17.1 Heinrich-Böll-Gesamtschule	-1,63 %		■
04.1 Cornetzhofschule	-1,67 %		■
20.1 Burgau-Gymnasium	-1,95 %		■
11.0 Johannes-Paulus-Haus	-2,43 %		■
16.1 Altenstube Arbeiterwohlfahrt	-2,84 %		■
20.0 Berufskolleg Kaufm. Schulen	-2,91 %		■
21.1 Landwirtschaftskammer NRW	-2,98 %		■
08.1 Anne-Frank-Gesamtschule	-2,99 %		■
03.0 Grundschule Birgel	-3,19 %		■
99.7 Volkshochschule	-3,40 %		■
10.0 Grundschule Merken	-3,44 %		■
18.1 Grundschule Paul Gerhardt	-3,85 %		■
19.1 Berufskolleg Kaufm. Schulen	-4,10 %		■
99.1 Volkshochschule	-4,19 %		■
24.0 Realschule Wernersstraße	-4,65 %		■
22.1 Gebäude Arbeiterwohlfahrt	-5,72 %		■
99.3 Volkshochschule	-5,91 %		■
23.0 Volkshochschule	-6,77 %		■
24.1 Realschule Wernersstraße	-7,85 %		■
99.2 Volkshochschule	-9,00 %		■

Stadt Düren
 Bundestagswahl 27.09.2009
 Langefeld, FDP, Ergebnis - Zweitstimmen
 Wahlbezirk-Ubersicht

23.0 Volkshochschule	17,69 %	
20.0 Berufskolleg Kaufm. Schulen	16,83 %	
99.9 Volkshochschule	16,60 %	
22.0 Städtisches Gymnasium	16,46 %	
03.0 Grundschule Birgel	16,25 %	
99.4 Volkshochschule	16,12 %	
99.7 Volkshochschule	16,04 %	
04.2 Bürgerhaus Rölsdorf	15,73 %	
99.6 Volkshochschule	15,68 %	
08.1 Anne-Frank-Gesamtschule	15,53 %	
99.8 Volkshochschule	15,36 %	
05.1 Hauptschule Gürzenich	15,14 %	
06.1 Grundschule Derichsweiler	14,66 %	
99.1 Volkshochschule	14,63 %	
24.2 Städtisches Gymnasium	14,62 %	
02.2 Mehrzweckhaus Berzbuir	14,60 %	
99.5 Volkshochschule	14,51 %	
16.1 Altenstube Arbeiterwohlfahrt	14,50 %	
06.2 Grundschule Derichsweiler	14,37 %	
25.1 Nelly-Pütz-Berufskolleg	14,26 %	
10.0 Grundschule Merken	14,20 %	
01.1 Grundschule Niederau	14,15 %	
13.0 Festhalle Birkesdorf	14,13 %	
07.1 Grundschule Hoven	14,10 %	
04.1 Cornetzhofschule	13,93 %	
01.0 Grundschule Niederau	13,82 %	
20.1 Burgau-Gymnasium	13,77 %	
02.1 Grundschule Lendersdorf	13,50 %	
17.1 Heinrich-Böll-Gesamtschule	13,40 %	
02.0 Grundschule Lendersdorf	13,36 %	
06.0 Hauptschule Gürzenich	13,21 %	
07.0 Grundschule Echtz	13,17 %	
99.3 Volkshochschule	13,08 %	
10.1 Grundschule Merken	13,07 %	
21.0 Burgau-Gymnasium	13,05 %	
08.0 Anne-Frank-Gesamtschule	12,99 %	

05.0 Hauptschule Gürzenich	12,96 %	
21.1 Landwirtschaftskammer NRW	12,82 %	
11.0 Johannes-Paulus-Haus	12,68 %	
12.0 Festhalle Birkesdorf	12,56 %	
18.0 Grundschule Paul Gerhardt	12,40 %	
09.1 Altentagesstätte Birkesdorf	12,04 %	
04.0 Cornetzhofschule	12,00 %	
17.0 Heinrich-Böll-Gesamtschule	11,87 %	
23.1 Gymnasium am Wirteltor	11,81 %	
99.2 Volkshochschule	11,74 %	
23.2 Gymnasium am Wirteltor	11,48 %	
12.1 Altentagesstätte Birkesdorf	11,16 %	
24.0 Realschule Wernersstraße	11,04 %	
19.0 Berufskolleg Kaufm. Schulen	10,91 %	
03.1 Pavillon Arbeiterwohlfahrt	10,76 %	
18.1 Grundschule Paul Gerhardt	10,76 %	
19.1 Berufskolleg Kaufm. Schulen	10,65 %	
09.0 Hauptschule Birkesdorf	10,46 %	
24.1 Realschule Wernersstraße	10,44 %	
15.0 Grundschule Grüngürtel	10,34 %	
25.0 Grundschule Süd	10,33 %	
11.1 Johannes-Paulus-Haus	10,30 %	
22.2 Musikschule Düren	10,10 %	
15.1 Grundschule Grüngürtel	8,99 %	
13.1 Grundschule St. Joachim	8,91 %	
22.1 Gebäude Arbeiterwohlfahrt	8,48 %	
16.0 Grundschule Grüngürtel	8,38 %	
14.2 Realschule Nord	7,53 %	
14.1 Realschule Nord	6,84 %	
14.0 Realschule Bretzelweg	6,04 %	

Stadt Düren
Bundestagswahl 27.09.2009
Langefeld, FDP, Gewinne und Verluste - Zweitstimmen
Wahlbezirk-Übersicht

20.0 Berufskolleg Kaufm. Schulen	9,20 %		■
99.7 Volkshochschule	8,18 %		■
99.9 Volkshochschule	8,15 %		■
99.4 Volkshochschule	8,05 %		■
08.1 Anne-Frank-Gesamtschule	7,98 %		■
99.8 Volkshochschule	7,70 %		■
23.0 Volkshochschule	7,42 %		■
10.0 Grundschule Merken	6,98 %		■
02.2 Mehrzweckhaus Berzbuir	6,80 %		■
99.1 Volkshochschule	6,79 %		■
07.1 Grundschule Hoven	6,55 %		■
01.0 Grundschule Niederau	6,41 %		■
03.0 Grundschule Birgel	6,37 %		■
02.0 Grundschule Lendersdorf	6,28 %		■
99.5 Volkshochschule	6,06 %		■
16.1 Altenstube Arbeiterwohlfahrt	6,00 %		■
25.1 Nelly-Pütz-Berufskolleg	5,75 %		■
24.0 Realschule Wernersstraße	5,68 %		■
18.1 Grundschule Paul Gerhardt	5,61 %		■
01.1 Grundschule Niederau	5,60 %		■
21.1 Landwirtschaftskammer NRW	5,59 %		■
24.2 Städtisches Gymnasium	5,56 %		■
06.1 Grundschule Derichsweiler	5,55 %		■
06.2 Grundschule Derichsweiler	5,23 %		■
20.1 Burgau-Gymnasium	5,22 %		■
99.6 Volkshochschule	5,04 %		■
22.0 Städtisches Gymnasium	4,91 %		■
17.0 Heinrich-Böll-Gesamtschule	4,86 %		■
04.1 Cornetzhofschule	4,66 %		■
09.1 Altentagesstätte Birkesdorf	4,66 %		■
23.2 Gymnasium am Wirteltor	4,60 %		■
99.3 Volkshochschule	4,60 %		■
10.1 Grundschule Merken	4,52 %		■
19.1 Berufskolleg Kaufm. Schulen	4,47 %		■
07.0 Grundschule Echtz	4,36 %		■
21.0 Burgau-Gymnasium	4,08 %		■

13.0 Festhalle Birkesdorf	3,95 %		■
18.0 Grundschule Paul Gerhardt	3,90 %		■
11.0 Johannes-Paulus-Haus	3,87 %		■
15.0 Grundschule Grüngürtel	3,84 %		■
08.0 Anne-Frank-Gesamtschule	3,72 %		■
05.0 Hauptschule Gürzenich	3,70 %		■
09.0 Hauptschule Birkesdorf	3,66 %		■
04.2 Bürgerhaus Rölsdorf	3,53 %		■
03.1 Pavillon Arbeiterwohlfahrt	3,40 %		■
19.0 Berufskolleg Kaufm. Schulen	3,38 %		■
12.0 Festhalle Birkesdorf	3,30 %		■
05.1 Hauptschule Gürzenich	3,17 %		■
99.2 Volkshochschule	3,07 %		■
12.1 Altentagesstätte Birkesdorf	2,97 %		■
22.1 Gebäude Arbeiterwohlfahrt	2,89 %		■
13.1 Grundschule St. Joachim	2,71 %		■
17.1 Heinrich-Böll-Gesamtschule	2,70 %		■
15.1 Grundschule Grüngürtel	2,59 %		■
16.0 Grundschule Grüngürtel	2,49 %		■
02.1 Grundschule Lendersdorf	2,39 %		■
11.1 Johannes-Paulus-Haus	2,39 %		■
24.1 Realschule Wernersstraße	2,14 %		■
23.1 Gymnasium am Wirteltor	1,98 %		■
04.0 Cornetzhofschule	1,87 %		■
22.2 Musikschule Düren	0,64 %		■
06.0 Hauptschule Gürzenich	0,63 %		■
14.2 Realschule Nord	0,22 %		■
14.0 Realschule Bretzelweg	-0,25 %		■
14.1 Realschule Nord	-0,30 %		■
25.0 Grundschule Süd	-0,51 %		■

Stadt Düren
Bundestagswahl 27.09.2009
Krischer, GRÜNE, Ergebnis - Zweitstimmen
Wahlbezirk-Ubersicht

14.0 Realschule Bretzelweg	13,87 %	<div style="width: 13.87%;"></div>
13.1 Grundschule St. Joachim	12,93 %	<div style="width: 12.93%;"></div>
14.2 Realschule Nord	12,37 %	<div style="width: 12.37%;"></div>
14.1 Realschule Nord	11,97 %	<div style="width: 11.97%;"></div>
22.1 Gebäude Arbeiterwohlfahrt	11,97 %	<div style="width: 11.97%;"></div>
22.0 Städtisches Gymnasium	11,52 %	<div style="width: 11.52%;"></div>
01.0 Grundschule Niederau	11,49 %	<div style="width: 11.49%;"></div>
16.1 Altenstube Arbeiterwohlfahrt	11,26 %	<div style="width: 11.26%;"></div>
21.1 Landwirtschaftskammer NRW	11,03 %	<div style="width: 11.03%;"></div>
22.2 Musikschule Düren	10,61 %	<div style="width: 10.61%;"></div>
17.0 Heinrich-Böll-Gesamtschule	10,50 %	<div style="width: 10.50%;"></div>
06.0 Hauptschule Gürzenich	10,12 %	<div style="width: 10.12%;"></div>
24.0 Realschule Wernersstraße	10,06 %	<div style="width: 10.06%;"></div>
04.2 Bürgerhaus Rölsdorf	9,92 %	<div style="width: 9.92%;"></div>
23.0 Volkshochschule	9,83 %	<div style="width: 9.83%;"></div>
20.1 Burgau-Gymnasium	9,78 %	<div style="width: 9.78%;"></div>
06.1 Grundschule Derichsweiler	9,72 %	<div style="width: 9.72%;"></div>
21.0 Burgau-Gymnasium	9,54 %	<div style="width: 9.54%;"></div>
99.4 Volkshochschule	9,50 %	<div style="width: 9.50%;"></div>
18.0 Grundschule Paul Gerhardt	9,34 %	<div style="width: 9.34%;"></div>
99.3 Volkshochschule	9,08 %	<div style="width: 9.08%;"></div>
03.0 Grundschule Birgel	9,04 %	<div style="width: 9.04%;"></div>
03.1 Pavillon Arbeiterwohlfahrt	8,80 %	<div style="width: 8.80%;"></div>
18.1 Grundschule Paul Gerhardt	8,78 %	<div style="width: 8.78%;"></div>
09.1 Altentagesstätte Birkesdorf	8,76 %	<div style="width: 8.76%;"></div>
99.6 Volkshochschule	8,72 %	<div style="width: 8.72%;"></div>
04.1 Cornetzhofschule	8,70 %	<div style="width: 8.70%;"></div>
24.1 Realschule Wernersstraße	8,58 %	<div style="width: 8.58%;"></div>
04.0 Cornetzhofschule	8,57 %	<div style="width: 8.57%;"></div>
02.1 Grundschule Lendersdorf	8,56 %	<div style="width: 8.56%;"></div>
06.2 Grundschule Derichsweiler	8,56 %	<div style="width: 8.56%;"></div>
11.1 Johannes-Paulus-Haus	8,44 %	<div style="width: 8.44%;"></div>
01.1 Grundschule Niederau	8,43 %	<div style="width: 8.43%;"></div>
02.0 Grundschule Lendersdorf	8,29 %	<div style="width: 8.29%;"></div>
23.1 Gymnasium am Wirteltor	8,19 %	<div style="width: 8.19%;"></div>
13.0 Festhalle Birkesdorf	8,18 %	<div style="width: 8.18%;"></div>

23.2 Gymnasium am Wirteltor	8,13 %	<div style="width: 8.13%;"></div>
05.0 Hauptschule Gürzenich	8,11 %	<div style="width: 8.11%;"></div>
24.2 Städtisches Gymnasium	8,05 %	<div style="width: 8.05%;"></div>
99.1 Volkshochschule	8,02 %	<div style="width: 8.02%;"></div>
25.0 Grundschule Süd	7,92 %	<div style="width: 7.92%;"></div>
19.0 Berufskolleg Kaufm. Schulen	7,87 %	<div style="width: 7.87%;"></div>
16.0 Grundschule Grüngürtel	7,85 %	<div style="width: 7.85%;"></div>
99.5 Volkshochschule	7,79 %	<div style="width: 7.79%;"></div>
07.0 Grundschule Echtz	7,72 %	<div style="width: 7.72%;"></div>
08.1 Anne-Frank-Gesamtschule	7,50 %	<div style="width: 7.50%;"></div>
11.0 Johannes-Paulus-Haus	7,35 %	<div style="width: 7.35%;"></div>
25.1 Nelly-Pütz-Berufskolleg	7,21 %	<div style="width: 7.21%;"></div>
12.1 Altentagesstätte Birkesdorf	7,12 %	<div style="width: 7.12%;"></div>
17.1 Heinrich-Böll-Gesamtschule	7,07 %	<div style="width: 7.07%;"></div>
99.2 Volkshochschule	6,95 %	<div style="width: 6.95%;"></div>
02.2 Mehrzweckhaus Berzbuir	6,93 %	<div style="width: 6.93%;"></div>
09.0 Hauptschule Birkesdorf	6,91 %	<div style="width: 6.91%;"></div>
19.1 Berufskolleg Kaufm. Schulen	6,79 %	<div style="width: 6.79%;"></div>
99.9 Volkshochschule	6,79 %	<div style="width: 6.79%;"></div>
08.0 Anne-Frank-Gesamtschule	6,68 %	<div style="width: 6.68%;"></div>
07.1 Grundschule Hoven	6,67 %	<div style="width: 6.67%;"></div>
99.8 Volkshochschule	6,62 %	<div style="width: 6.62%;"></div>
12.0 Festhalle Birkesdorf	6,04 %	<div style="width: 6.04%;"></div>
99.7 Volkshochschule	5,96 %	<div style="width: 5.96%;"></div>
05.1 Hauptschule Gürzenich	5,83 %	<div style="width: 5.83%;"></div>
20.0 Berufskolleg Kaufm. Schulen	5,56 %	<div style="width: 5.56%;"></div>
15.1 Grundschule Grüngürtel	5,39 %	<div style="width: 5.39%;"></div>
15.0 Grundschule Grüngürtel	4,90 %	<div style="width: 4.90%;"></div>
10.1 Grundschule Merken	4,88 %	<div style="width: 4.88%;"></div>
10.0 Grundschule Merken	4,17 %	<div style="width: 4.17%;"></div>

Stadt Düren
 Bundestagswahl 27.09.2009
 Krischer, GRÜNE, Gewinne und Verluste - Zweitstimmen
 Wahlbezirk-Ubersicht

14.2 Realschule Nord	6,43 %		■
14.0 Realschule Bretzelweg	5,59 %		■
23.0 Volkshochschule	4,92 %		■
21.1 Landwirtschaftskammer NRW	4,63 %		■
99.3 Volkshochschule	4,57 %		■
17.0 Heinrich-Böll-Gesamtschule	4,56 %		■
20.1 Burgau-Gymnasium	4,18 %		■
09.1 Altentagesstätte Birkesdorf	4,17 %		■
06.1 Grundschule Derichsweiler	4,13 %		■
04.1 Cornetzhofschule	3,98 %		■
22.1 Gebäude Arbeiterwohlfahrt	3,92 %		■
01.0 Grundschule Niederau	3,90 %		■
22.2 Musikschule Düren	3,85 %		■
24.0 Realschule Wernersstraße	3,75 %		■
03.0 Grundschule Birgel	3,61 %		■
16.1 Altenstube Arbeiterwohlfahrt	3,57 %		■
13.1 Grundschule St. Joachim	3,39 %		■
12.1 Altentagesstätte Birkesdorf	3,38 %		■
06.0 Hauptschule Gürzenich	3,35 %		■
18.1 Grundschule Paul Gerhardt	3,14 %		■
06.2 Grundschule Derichsweiler	3,08 %		■
99.4 Volkshochschule	3,03 %		■
11.1 Johannes-Paulus-Haus	2,97 %		■
12.0 Festhalle Birkesdorf	2,95 %		■
99.5 Volkshochschule	2,90 %		■
03.1 Pavillon Arbeiterwohlfahrt	2,89 %		■
99.1 Volkshochschule	2,86 %		■
24.1 Realschule Wernersstraße	2,84 %		■
04.0 Cornetzhofschule	2,75 %		■
08.0 Anne-Frank-Gesamtschule	2,66 %		■
08.1 Anne-Frank-Gesamtschule	2,59 %		■
02.1 Grundschule Lendersdorf	2,50 %		■
23.1 Gymnasium am Wirteltor	2,50 %		■
99.2 Volkshochschule	2,43 %		■
99.7 Volkshochschule	2,43 %		■
25.1 Nelly-Pütz-Berufskolleg	2,39 %		■

11.0 Johannes-Paulus-Haus	2,34 %		■
15.1 Grundschule Grüngürtel	2,29 %		■
17.1 Heinrich-Böll-Gesamtschule	2,28 %		■
99.6 Volkshochschule	2,28 %		■
02.2 Mehrzweckhaus Berzbuir	2,20 %		■
04.2 Bürgerhaus Rölsdorf	2,03 %		■
16.0 Grundschule Grüngürtel	1,96 %		■
19.0 Berufskolleg Kaufm. Schulen	1,96 %		■
07.0 Grundschule Echtz	1,69 %		■
99.9 Volkshochschule	1,63 %		■
13.0 Festhalle Birkesdorf	1,55 %		■
25.0 Grundschule Süd	1,51 %		■
18.0 Grundschule Paul Gerhardt	1,43 %		■
14.1 Realschule Nord	1,26 %		■
21.0 Burgau-Gymnasium	1,22 %		■
19.1 Berufskolleg Kaufm. Schulen	1,04 %		■
05.0 Hauptschule Gürzenich	1,01 %		■
02.0 Grundschule Lendersdorf	1,01 %		■
99.8 Volkshochschule	0,92 %		■
24.2 Städtisches Gymnasium	0,62 %		■
10.1 Grundschule Merken	0,48 %		■
05.1 Hauptschule Gürzenich	0,24 %		■
07.1 Grundschule Hoven	0,05 %		■
01.1 Grundschule Niederau	0,03 %		■
10.0 Grundschule Merken	-0,01 %		■
09.0 Hauptschule Birkesdorf	-0,05 %		■
23.2 Gymnasium am Wirteltor	-1,18 %		■
15.0 Grundschule Grüngürtel	-1,25 %		■
22.0 Städtisches Gymnasium	-1,26 %		■
20.0 Berufskolleg Kaufm. Schulen	-2,07 %		■

Stadt Düren
Bundestagswahl 27.09.2009
Veithen, DIE LINKE, Ergebnis - Zweitstimmen
Wahlbezirk-Ubersicht

14.1 Realschule Nord	17,95 %	<div style="width: 17.95%;"></div>
14.0 Realschule Bretzelweg	17,00 %	<div style="width: 17.00%;"></div>
09.0 Hauptschule Birkesdorf	16,02 %	<div style="width: 16.02%;"></div>
18.1 Grundschule Paul Gerhardt	15,01 %	<div style="width: 15.01%;"></div>
15.0 Grundschule Grüngürtel	14,34 %	<div style="width: 14.34%;"></div>
14.2 Realschule Nord	13,44 %	<div style="width: 13.44%;"></div>
16.0 Grundschule Grüngürtel	13,35 %	<div style="width: 13.35%;"></div>
17.0 Heinrich-Böll-Gesamtschule	13,24 %	<div style="width: 13.24%;"></div>
08.1 Anne-Frank-Gesamtschule	12,91 %	<div style="width: 12.91%;"></div>
15.1 Grundschule Grüngürtel	12,81 %	<div style="width: 12.81%;"></div>
24.0 Realschule Wernersstraße	12,66 %	<div style="width: 12.66%;"></div>
03.1 Pavillon Arbeiterwohlfahrt	12,22 %	<div style="width: 12.22%;"></div>
04.0 Cornetzhofschule	12,00 %	<div style="width: 12.00%;"></div>
22.1 Gebäude Arbeiterwohlfahrt	11,97 %	<div style="width: 11.97%;"></div>
23.2 Gymnasium am Wirteltor	11,96 %	<div style="width: 11.96%;"></div>
08.0 Anne-Frank-Gesamtschule	11,87 %	<div style="width: 11.87%;"></div>
23.1 Gymnasium am Wirteltor	11,81 %	<div style="width: 11.81%;"></div>
23.0 Volkshochschule	11,79 %	<div style="width: 11.79%;"></div>
25.1 Nelly-Pütz-Berufskolleg	11,71 %	<div style="width: 11.71%;"></div>
25.0 Grundschule Süd	11,70 %	<div style="width: 11.70%;"></div>
09.1 Altentagesstätte Birkesdorf	11,68 %	<div style="width: 11.68%;"></div>
24.1 Realschule Wernersstraße	11,37 %	<div style="width: 11.37%;"></div>
12.0 Festhalle Birkesdorf	11,35 %	<div style="width: 11.35%;"></div>
99.2 Volkshochschule	11,35 %	<div style="width: 11.35%;"></div>
19.1 Berufskolleg Kaufm. Schulen	11,27 %	<div style="width: 11.27%;"></div>
12.1 Altentagesstätte Birkesdorf	10,75 %	<div style="width: 10.75%;"></div>
20.1 Burgau-Gymnasium	10,69 %	<div style="width: 10.69%;"></div>
22.2 Musikschule Düren	10,61 %	<div style="width: 10.61%;"></div>
20.0 Berufskolleg Kaufm. Schulen	10,48 %	<div style="width: 10.48%;"></div>
17.1 Heinrich-Böll-Gesamtschule	10,46 %	<div style="width: 10.46%;"></div>
04.1 Cornetzhofschule	10,25 %	<div style="width: 10.25%;"></div>
10.1 Grundschule Merken	10,08 %	<div style="width: 10.08%;"></div>
22.0 Stiftisches Gymnasium	10,08 %	<div style="width: 10.08%;"></div>
11.1 Johannes-Paulus-Haus	9,87 %	<div style="width: 9.87%;"></div>
21.1 Landwirtschaftskammer NRW	9,74 %	<div style="width: 9.74%;"></div>
07.0 Grundschule Echtz	9,67 %	<div style="width: 9.67%;"></div>

13.0 Festhalle Birkesdorf	9,67 %	<div style="width: 9.67%;"></div>
18.0 Grundschule Paul Gerhardt	9,59 %	<div style="width: 9.59%;"></div>
10.0 Grundschule Merken	9,57 %	<div style="width: 9.57%;"></div>
21.0 Burgau-Gymnasium	9,54 %	<div style="width: 9.54%;"></div>
07.1 Grundschule Hoven	9,23 %	<div style="width: 9.23%;"></div>
13.1 Grundschule St. Joachim	9,20 %	<div style="width: 9.20%;"></div>
19.0 Berufskolleg Kaufm. Schulen	8,94 %	<div style="width: 8.94%;"></div>
11.0 Johannes-Paulus-Haus	8,93 %	<div style="width: 8.93%;"></div>
02.0 Grundschule Lendersdorf	8,87 %	<div style="width: 8.87%;"></div>
06.2 Grundschule Derichsweiler	8,85 %	<div style="width: 8.85%;"></div>
16.1 Altentage Arbeiterwohlfahrt	8,66 %	<div style="width: 8.66%;"></div>
99.7 Volkshochschule	8,54 %	<div style="width: 8.54%;"></div>
99.9 Volkshochschule	8,53 %	<div style="width: 8.53%;"></div>
05.1 Hauptschule Gürzenich	8,44 %	<div style="width: 8.44%;"></div>
02.1 Grundschule Lendersdorf	8,29 %	<div style="width: 8.29%;"></div>
01.0 Grundschule Niederau	8,26 %	<div style="width: 8.26%;"></div>
05.0 Hauptschule Gürzenich	8,22 %	<div style="width: 8.22%;"></div>
99.4 Volkshochschule	8,21 %	<div style="width: 8.21%;"></div>
24.2 Stiftisches Gymnasium	7,84 %	<div style="width: 7.84%;"></div>
99.8 Volkshochschule	7,64 %	<div style="width: 7.64%;"></div>
99.1 Volkshochschule	7,62 %	<div style="width: 7.62%;"></div>
06.1 Grundschule Derichsweiler	7,25 %	<div style="width: 7.25%;"></div>
02.2 Mehrzeckhaus Berzbuir	7,18 %	<div style="width: 7.18%;"></div>
01.1 Grundschule Niederau	7,00 %	<div style="width: 7.00%;"></div>
99.5 Volkshochschule	6,80 %	<div style="width: 6.80%;"></div>
99.3 Volkshochschule	6,72 %	<div style="width: 6.72%;"></div>
06.0 Hauptschule Gürzenich	6,35 %	<div style="width: 6.35%;"></div>
03.0 Grundschule Bürgel	6,29 %	<div style="width: 6.29%;"></div>
04.2 Bürgerhaus Rölsdorf	6,11 %	<div style="width: 6.11%;"></div>
99.6 Volkshochschule	5,90 %	<div style="width: 5.90%;"></div>

Stadt Düren
 Bundestagswahl 27.09.2009
 Veithen, DIE LINKE, Gewinne und Verluste - Zweitstimmen
 Wahlbezirk-Übersicht

09.0 Hauptschule Birkesdorf	7,83 %		■
14.2 Realschule Nord	7,50 %		■
18.1 Grundschule Paul Gerhardt	6,92 %		■
14.1 Realschule Nord	6,52 %		■
25.0 Grundschule Süd	5,90 %		■
22.1 Gebäude Arbeiterwohlfahrt	5,71 %		■
17.0 Heinrich-Böll-Gesamtschule	5,60 %		■
22.0 Städtisches Gymnasium	5,54 %		■
24.1 Realschule Wernersstraße	5,41 %		■
19.1 Berufskolleg Kaufm. Schulen	5,38 %		■
99.2 Volkshochschule	5,17 %		■
18.0 Grundschule Paul Gerhardt	5,04 %		■
05.1 Hauptschule Gürzenich	5,02 %		■
21.1 Landwirtschaftskammer NRW	4,99 %		■
23.1 Gymnasium am Wirteltor	4,91 %		■
07.0 Grundschule Echtz	4,72 %		■
13.0 Festhalle Birkesdorf	4,52 %		■
04.1 Cornetzhofschule	4,35 %		■
09.1 Altentagesstätte Birkesdorf	4,30 %		■
15.0 Grundschule Grüngürtel	4,25 %		■
25.1 Nelly-Pütz-Berufskolleg	4,19 %		■
04.0 Cornetzhofschule	4,15 %		■
10.0 Grundschule Merken	4,09 %		■
14.0 Realschule Bretzelweg	4,09 %		■
15.1 Grundschule Grüngürtel	4,09 %		■
08.1 Anne-Frank-Gesamtschule	4,04 %		■
21.0 Burgau-Gymnasium	4,03 %		■
03.1 Pavillon Arbeiterwohlfahrt	4,02 %		■
16.1 Altenstube Arbeiterwohlfahrt	4,00 %		■
12.1 Altentagesstätte Birkesdorf	3,99 %		■
08.0 Anne-Frank-Gesamtschule	3,99 %		■
11.0 Johannes-Paulus-Haus	3,78 %		■
23.0 Volkshochschule	3,75 %		■
11.1 Johannes-Paulus-Haus	3,68 %		■
02.0 Grundschule Lendersdorf	3,43 %		■
17.1 Heinrich-Böll-Gesamtschule	3,42 %		■

02.2 Mehrzeckhaus Berzbuir	3,40 %		■
22.2 Musikschule Düren	3,40 %		■
10.1 Grundschule Merken	3,34 %		■
13.1 Grundschule St. Joachim	3,32 %		■
06.2 Grundschule Derichsweiler	3,24 %		■
05.0 Hauptschule Gürzenich	3,18 %		■
20.1 Burgau-Gymnasium	3,07 %		■
99.4 Volkshochschule	2,98 %		■
99.9 Volkshochschule	2,74 %		■
02.1 Grundschule Lendersdorf	2,73 %		■
23.2 Gymnasium am Wirteltor	2,65 %		■
20.0 Berufskolleg Kaufm. Schulen	2,57 %		■
12.0 Festhalle Birkesdorf	2,50 %		■
99.3 Volkshochschule	2,48 %		■
06.0 Hauptschule Gürzenich	2,32 %		■
03.0 Grundschule Bürgel	2,04 %		■
24.2 Städtisches Gymnasium	1,86 %		■
07.1 Grundschule Hoven	1,80 %		■
01.0 Grundschule Niederau	1,75 %		■
24.0 Realschule Wernersstraße	1,62 %		■
99.5 Volkshochschule	1,55 %		■
04.2 Bürgerhaus Rölsdorf	1,50 %		■
06.1 Grundschule Derichsweiler	1,50 %		■
99.1 Volkshochschule	1,48 %		■
01.1 Grundschule Niederau	1,44 %		■
16.0 Grundschule Grüngürtel	1,18 %		■
99.7 Volkshochschule	1,12 %		■
99.6 Volkshochschule	0,58 %		■
99.8 Volkshochschule	0,51 %		■
19.0 Berufskolleg Kaufm. Schulen	0,12 %		■

Stadt Düren
Bundestagswahl 27.09.2009
Haller, NPD, Ergebnis - Zweitstimmen
Wahlbezirk-Ubersicht

14.2 Realschule Nord	5,38 %	■
14.1 Realschule Nord	4,27 %	■
24.0 Realschule Wernersstraße	4,22 %	■
24.1 Realschule Wernersstraße	3,71 %	■
10.0 Grundschule Merken	3,70 %	■
12.0 Festhalle Birkesdorf	3,38 %	■
15.1 Grundschule Grüngürtel	3,37 %	■
08.0 Anne-Frank-Gesamtschule	3,34 %	■
21.1 Landwirtschaftskammer NRW	3,33 %	■
20.1 Burgau-Gymnasium	3,08 %	■
09.0 Hauptschule Birkesdorf	2,87 %	■
25.0 Grundschule Süd	2,75 %	■
25.1 Nelly-Pütz-Berufskolleg	2,70 %	■
10.1 Grundschule Merken	2,68 %	■
16.0 Grundschule Grüngürtel	2,62 %	■
02.2 Mehrzweckhaus Berzbuir	2,48 %	■
15.0 Grundschule Grüngürtel	2,36 %	■
18.1 Grundschule Paul Gerhardt	2,27 %	■
05.1 Hauptschule Gürzenich	2,23 %	■
17.1 Heinrich-Böll-Gesamtschule	2,21 %	■
18.0 Grundschule Paul Gerhardt	2,17 %	■
17.0 Heinrich-Böll-Gesamtschule	2,05 %	■
13.0 Festhalle Birkesdorf	2,04 %	■
13.1 Grundschule St. Joachim	2,01 %	■
08.1 Anne-Frank-Gesamtschule	1,92 %	■
23.1 Gymnasium am Wirteltor	1,90 %	■
09.1 Altentagesstätte Birkesdorf	1,82 %	■
01.0 Grundschule Niederau	1,80 %	■
20.0 Berufskolleg Kaufm. Schulen	1,75 %	■
22.1 Gebäude Arbeiterwohlfahrt	1,75 %	■
11.0 Johannes-Paulus-Haus	1,73 %	■
03.0 Grundschule Birgel	1,72 %	■
24.2 Stiftisches Gymnasium	1,69 %	■
04.2 Bürgerhaus Rölsdorf	1,68 %	■
07.1 Grundschule Hoven	1,67 %	■
06.1 Grundschule Derichsweiler	1,65 %	■

Seite 118

28.09.2009 00:23

07.0 Grundschule Echtz	1,65 %	■
12.1 Altentagesstätte Birkesdorf	1,61 %	■
99.9 Volkshochschule	1,58 %	■
11.1 Johannes-Paulus-Haus	1,57 %	■
14.0 Realschule Bretzelweg	1,57 %	■
21.0 Burgau-Gymnasium	1,51 %	■
05.0 Hauptschule Gürzenich	1,48 %	■
02.0 Grundschule Lendersdorf	1,38 %	■
99.4 Volkshochschule	1,38 %	■
03.1 Pavillon Arbeiterwohlfahrt	1,34 %	■
99.5 Volkshochschule	1,24 %	■
19.1 Berufskolleg Kaufm. Schulen	1,23 %	■
22.0 Stiftisches Gymnasium	1,23 %	■
23.0 Volkshochschule	1,23 %	■
99.8 Volkshochschule	1,20 %	■
99.2 Volkshochschule	1,17 %	■
04.1 Cornetzhofschule	1,16 %	■
16.1 Altenstube Arbeiterwohlfahrt	1,08 %	■
19.0 Berufskolleg Kaufm. Schulen	1,07 %	■
99.6 Volkshochschule	1,06 %	■
06.2 Grundschule Derichsweiler	1,02 %	■
22.2 Musikschule Düren	1,01 %	■
23.2 Gymnasium am Wirteltor	0,96 %	■
01.1 Grundschule Niederau	0,95 %	■
02.1 Grundschule Lendersdorf	0,94 %	■
99.1 Volkshochschule	0,90 %	■
04.0 Cornetzhofschule	0,86 %	■
06.0 Hauptschule Gürzenich	0,86 %	■
99.3 Volkshochschule	0,82 %	■
99.7 Volkshochschule	0,64 %	■

Seite 119

28.09.2009 00:23

Stadt Düren
 Bundestagswahl 27.09.2009
 Haller, NPD, Gewinne und Verluste - Zweitstimmen
 Wahlbezirk-Übersicht

08.0 Anne-Frank-Gesamtschule	3,19 %		
12.0 Festhalle Birkesdorf	2,97 %		
15.1 Grundschule Grüngürtel	2,01 %		
24.0 Realschule Wernersstraße	2,01 %		
21.1 Landwirtschaftskammer NRW	1,68 %		
10.0 Grundschule Merken	1,54 %		
05.1 Hauptschule Gürzenich	1,43 %		
18.0 Grundschule Paul Gerhardt	1,38 %		
08.1 Anne-Frank-Gesamtschule	1,35 %		
02.2 Mehrzweckhaus Berzbuir	1,30 %		
14.2 Realschule Nord	1,27 %		
10.1 Grundschule Merken	1,13 %		
11.0 Johannes-Paulus-Haus	1,05 %		
09.0 Hauptschule Birkesdorf	1,02 %		
06.1 Grundschule Derichsweiler	1,01 %		
09.1 Altentagesstätte Birkesdorf	1,00 %		
20.1 Burgau-Gymnasium	0,90 %		
99.9 Volkshochschule	0,88 %		
23.1 Gymnasium am Wirteltor	0,87 %		
13.0 Festhalle Birkesdorf	0,81 %		
18.1 Grundschule Paul Gerhardt	0,80 %		
04.2 Bürgerhaus Rölsdorf	0,79 %		
25.0 Grundschule Süd	0,77 %		
03.0 Grundschule Birgel	0,73 %		
24.1 Realschule Wernersstraße	0,73 %		
01.0 Grundschule Niederau	0,72 %		
25.1 Nelly-Pütz-Berufskolleg	0,71 %		
14.1 Realschule Nord	0,70 %		
17.1 Heinrich-Böll-Gesamtschule	0,66 %		
24.2 Städtisches Gymnasium	0,60 %		
23.0 Volkshochschule	0,56 %		
17.0 Heinrich-Böll-Gesamtschule	0,56 %		
99.1 Volkshochschule	0,54 %		
16.0 Grundschule Grüngürtel	0,53 %		
19.1 Berufskolleg Kaufm. Schulen	0,51 %		
03.1 Pavillon Arbeiterwohlfahrt	0,50 %		

99.8 Volkshochschule	0,49 %		
99.6 Volkshochschule	0,46 %		
21.0 Burgau-Gymnasium	0,43 %		
99.2 Volkshochschule	0,43 %		
99.4 Volkshochschule	0,40 %		
07.1 Grundschule Hoven	0,39 %		
06.2 Grundschule Derichsweiler	0,37 %		
02.1 Grundschule Lendersdorf	0,31 %		
07.0 Grundschule Echtz	0,30 %		
99.7 Volkshochschule	0,29 %		
16.1 Altenstube Arbeiterwohlfahrt	0,27 %		
22.0 Städtisches Gymnasium	0,20 %		
12.1 Altentagesstätte Birkesdorf	0,19 %		
99.3 Volkshochschule	0,19 %		
22.1 Gebäude Arbeiterwohlfahrt	0,18 %		
99.5 Volkshochschule	0,17 %		
06.0 Hauptschule Gürzenich	0,05 %		
05.0 Hauptschule Gürzenich	0,04 %		
04.1 Cornetzhofschule	-0,02 %		
15.0 Grundschule Grüngürtel	-0,03 %		
14.0 Realschule Bretzelweg	-0,09 %		
19.0 Berufskolleg Kaufm. Schulen	-0,11 %		
20.0 Berufskolleg Kaufm. Schulen	-0,12 %		
04.0 Cornetzhofschule	-0,15 %		
11.1 Johannes-Paulus-Haus	-0,16 %		
02.0 Grundschule Lendersdorf	-0,16 %		
23.2 Gymnasium am Wirteltor	-0,25 %		
13.1 Grundschule St. Joachim	-0,37 %		
01.1 Grundschule Niederau	-0,62 %		
22.2 Musikschule Düren	-0,79 %		