



Europawahl
am 07.06.2009

Informationen und Ergebnisse



Stadt Düren

*...lebendig, offen
-mittendrin-*

Inhalt

Die Wahlbezirke - Tabelle aller Wahllokale in allen Stadtteilen	IV
Die Bilder – Grafiken und Trends zur Wahl	V
Die Europawahl im Stadtgebiet – Gesamtergebnis	VIII
Die Einzelergebnisse - Tabelle aller Wahlbezirke im Stadtgebiet mit Analysen	1-30

Hinweise

1. Die hier veröffentlichten Daten basieren auf dem **vorläufigen Endergebnis** vom Wahlabend. Das amtliche Endergebnis kann davon im Einzelfall noch abweichen. Die Reihenfolge der Parteien entspricht der Anordnung auf dem Stimmzettel.
2. In früheren städtischen Wahlbroschüren sind auch Ergebnisse anderer Städte und Gemeinden im Kreis Düren sowie der Kreise Euskirchen und Rhein-Erft veröffentlicht worden. Diese Ergebnisse finden Sie nicht mehr in dieser Broschüre, können sich aber jederzeit im Internet informieren unter <http://wahlen.kdvz-frechen.de>. Hier lassen sich neben den aktuellen Wahlergebnissen auch Ergebnisse früherer Wahlen recherchieren. Das Ergebnis der Europawahl im Bundesgebiet finden Sie unter <http://www.bundeswahlleiter.de>.
3. Die Einzelergebnisse der Seiten 1-30 und ihr Layout sind der zentralen Wahlsoftware des Zweckverbands kd vz Rhein-Erft-Rur entnommen. Die Einzelübersicht enthält ab Seite 15 für die vier stärksten Parteien eine „Hitliste“ der Dürener Wahlbezirke, sortiert nach stärksten Stimmzahlen sowie nach stärksten Gewinnen und Verlusten. In der Gewinn- und Verlust-Übersicht werden Gewinne jeweils in der rechten Spalte, Verluste in der linken Spalte grafisch dargestellt.
4. Die vorliegende Broschüre wird auch in elektronischer Form publiziert und kann zur **privaten Information** aufgerufen, heruntergeladen und genutzt werden. Jede weitergehende Verwendung als Ganzes oder in Teilen ist unzulässig. Insbesondere eine Abänderung, Vervielfältigung oder Verwendung der Grafiken, Zahlen und Texte in anderen publizierten Medien jeder Art ist ohne ausdrückliche Zustimmung der Stadt Düren nicht gestattet.
5. Die enthaltenen Informationen wurden mit Sorgfalt und nach bestem Wissen zusammengestellt. Alle Angaben sind dennoch **ohne Gewähr**.

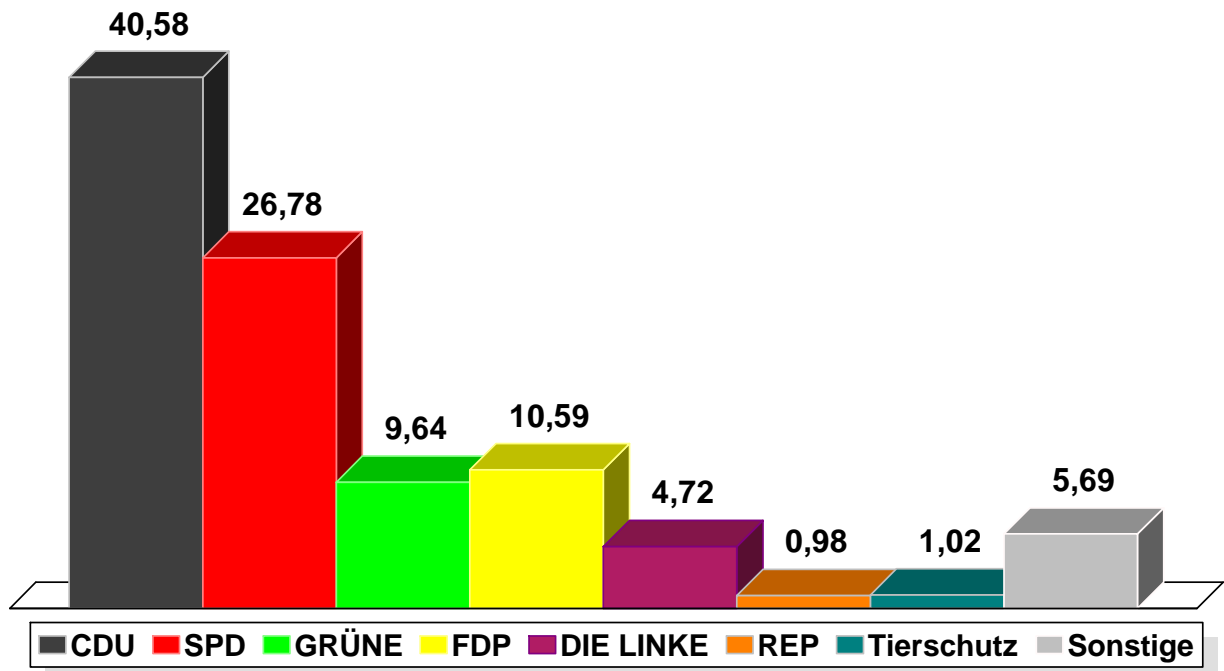
Redaktionsschluss: Sonntag, 7. Juni 2009, 22.00 Uhr

© Stadt Düren, Amt für Informationsverarbeitung
www.dueren.de

Wahlbezirk Nr. barrierefrei		Wahllokal	Anschrift	Stadtteil
1.0	♿	Grundschule Niederau	Altmünsterstr. (Anbau), 52355 Düren	Niederau
1.1	♿	Grundschule Niederau	Altmünsterstr. (Anbau), 52355 Düren	Niederau
2.0	♿	Grundschule Lendersdorf	Kirchfeld 23, 52355 Düren	Lendersdorf
2.1	♿	Grundschule Lendersdorf	Kirchfeld 23, 52355 Düren	Lendersdorf
2.2	♿	Mehrzweckhaus Berzbuir	Berzbuirer Str. 72, 52355 Düren	Berzbuir
3.0	♿	Grundschule Birgel	Bergstr. 6, 52355 Düren	Birgel
3.1		Pavillon Arbeiterwohlfahrt	Maarstr. 7, 52355 Düren	Düren
4.0	♿	Cornetzhof-Schule	In der Mühlenau 7, 52355 Düren	Düren
4.1	♿	Cornetzhof-Schule	In der Mühlenau 7, 52355 Düren	Düren
4.2	♿	Bürgerhaus Rölsdorf	Monschauer Str. 227 (Seiteneingang), 52355	Düren
5.0	♿	Hauptschule Gürzenich	Kommgartenweg 51, 52355 Düren	Gürzenich
5.1	♿	Hauptschule Gürzenich	Kommgartenweg 51, 52355 Düren	Gürzenich
6.0	♿	Hauptschule Gürzenich	Kommgartenweg 51, 52355 Düren	Gürzenich
6.1	♿	Feuerwehrgerätehaus Derichsweiler	Martinusplatz 8, 52355 Düren	Derichsweiler
7.0	♿	Grundschule Echtz	St.-Michael-Str. 9, 52353 Düren	Echtz
7.1	♿	Grundschule Hoven	Birkesdorfer Str. 76 (Turnhalle), 52353 Düren	Hoven
8.0	♿	Anne-Frank-Gesamtschule	Kupfermühle 3, 52353 Düren	Mariaweiler
8.1	♿	Anne-Frank-Gesamtschule	Kupfermühle 3, 52353 Düren	Mariaweiler
9.0	♿	Hauptschule Birkesdorf	Matthias-Claudius-Str. 12, 52353 Düren	Birkesdorf
9.1	♿	Altentagesstätte Birkesdorf	Weidenpesch 14, 52353 Düren	Birkesdorf
10.0		Grundschule Merken	Paulstr. 64, 52353 Düren	Merken
10.1		Grundschule Merken	Paulstr. 64, 52353 Düren	Merken
11.0	♿	Johannes-Paulus-Haus	Auf dem Horstert 90, 52353 Düren	Arnoldsweiler
11.1	♿	Johannes-Paulus-Haus	Auf dem Horstert 90, 52353 Düren	Arnoldsweiler
12.0	♿	Festhalle Birkesdorf	An der Festhalle 3, 52353 Düren	Birkesdorf
12.1	♿	Altentagesstätte Birkesdorf	Weidenpesch 14, 52353 Düren	Birkesdorf
13.0	♿	Festhalle Birkesdorf	An der Festhalle 3, 52353 Düren	Birkesdorf
13.1	♿	Grundschule St. Joachim	Laute-Dei-Straße 61, 52353 Düren	Düren
14.0	♿	Realschule Bretzelweg	Bretzelweg 95 (Pavillon), 52353 Düren	Düren
14.1	♿	Realschule Nord	Schulstraße 18, 52353 Düren	Düren
14.2	♿	Realschule Nord	Schulstraße 18, 52353 Düren	Düren
15.0	♿	Grundschule Grüngürtel	Grüngürtel (über Schulhof), 52351 Düren	Düren
15.1	♿	Grundschule Grüngürtel	Grüngürtel (über Schulhof), 52351 Düren	Düren
16.0	♿	Grundschule Grüngürtel	Grüngürtel (über Schulhof), 52351 Düren	Düren
16.1	♿	Altenstube Arbeiterwohlfahrt	Robert-Koch-Str. 8, 52351 Düren	Düren
17.0		Heinrich-Böll-Gesamtschule	Girbelsrather Str. 120, 52351 Düren	Düren
17.1		Heinrich-Böll-Gesamtschule	Girbelsrather Str. 120, 52351 Düren	Düren
18.0	♿	Grundschule Paul Gerhardt	Nörvenicher Str. 13, 52351 Düren	Düren
18.1	♿	Grundschule Paul Gerhardt	Nörvenicher Str. 13, 52351 Düren	Düren
19.0	♿	Berufskolleg Kaufm. Schulen	Euskirchener Str. 124, 52351 Düren	Düren
19.1	♿	Berufskolleg Kaufm. Schulen	Euskirchener Str. 124, 52351 Düren	Düren
20.0	♿	Berufskolleg Kaufm. Schulen	Euskirchener Str. 124, 52351 Düren	Düren
20.1	♿	Burgau-Gymnasium	Karl-Arnold-Straße 5, 52349 Düren	Düren
21.0	♿	Burgau-Gymnasium	Karl-Arnold-Straße 5, 52349 Düren	Düren
21.1	♿	Landwirtschaftskammer	Rütger-von-Scheven-Str. 44, 52349 Düren	Düren
22.0	♿	Stiftisches Gymnasium	Altenteich 14 (Nebengebäude), 52349 Düren	Düren
22.1		Gebäude Arbeiterwohlfahrt	Marie-Juchacz-Str. 21, 52349 Düren	Düren
22.2		Musikschule Düren	Tivolistr. 1, 52349 Düren	Düren
23.0	♿	Volkshochschule	Violengasse 2, 52349 Düren	Düren
23.1	♿	Gymnasium am Wirteltor	Moltkestraße (Seiteneingang), 52351 Düren	Düren
23.2	♿	Gymnasium am Wirteltor	Moltkestraße (Seiteneingang), 52351 Düren	Düren
24.0	♿	Realschule Wernersstraße	Dechant-Vaßen-Str. (Schulhof), 52351 Düren	Düren
24.1	♿	Realschule Wernersstraße	Dechant-Vaßen-Str. (Schulhof), 52351 Düren	Düren
24.2	♿	Stiftisches Gymnasium	Altenteich 14 (Nebengebäude), 52349 Düren	Düren
25.0		Grundschule Süd	Viktoriastr. 1, 52351 Düren	Düren
25.1	♿	Nelly-Pütz-Berufskolleg	Zülpicher Str. 50, 52349 Düren	Düren
99.1-6	♿	Briefwahlvorstände	Auszählung: Violengasse 2	alle

Europawahl 2009

Stadtgebiet Düren

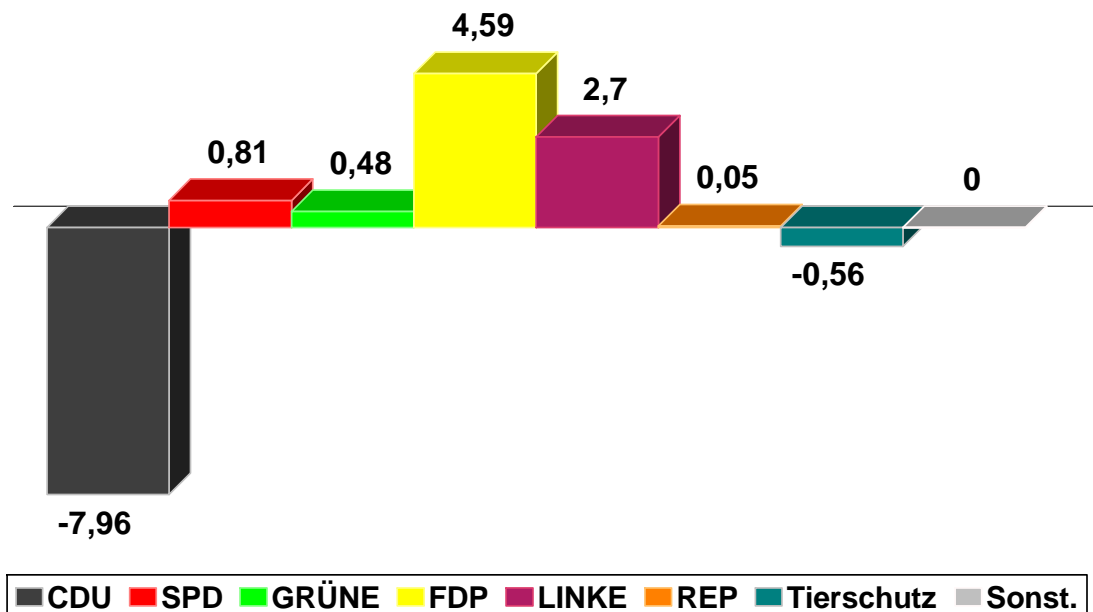


Stadt Düren, Amt für Informationsverarbeitung

Europawahl 2009

Stadtgebiet Düren

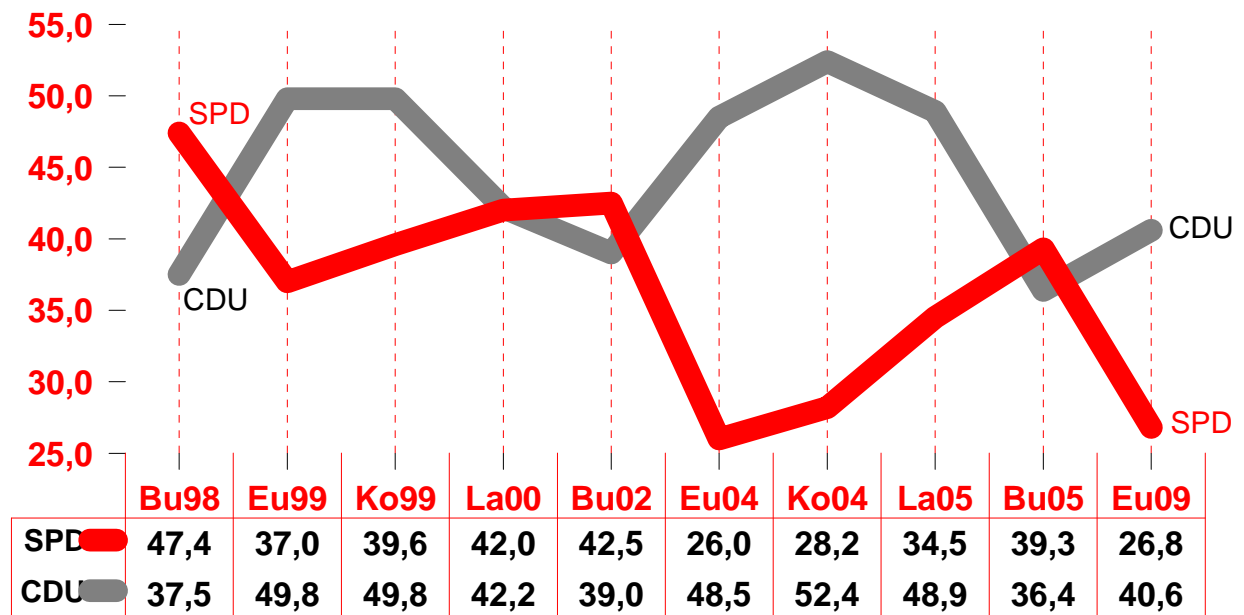
Gewinne und Verluste zu 2004



Stadt Düren, Amt für Informationsverarbeitung

Letzte 10 Wahlen chronologisch

Prozentanteile CDU und SPD, Stadtgebiet Düren



Eu = Europawahl

Bu = Bundestagswahl (Zweitstimmen)

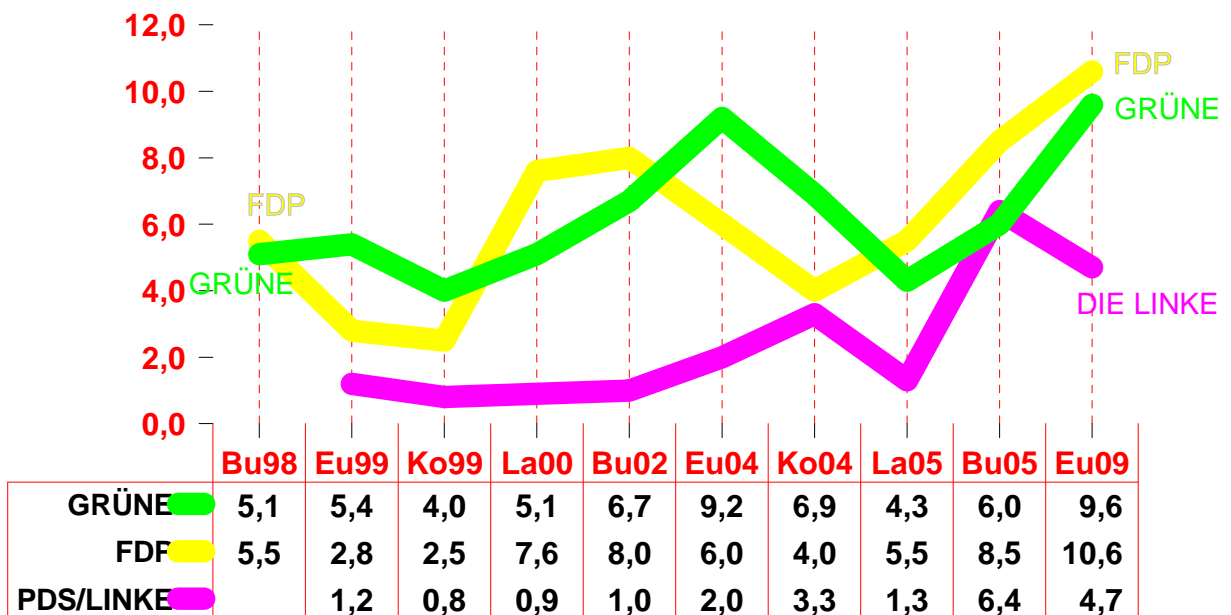
La = Landtagswahl

Ko = Kommunalwahl

Stadt Düren, Amt für Informationsverarbeitung

Letzte 10 Wahlen chronologisch

Prozentanteile andere Parteien, Stadtgebiet Düren



Eu = Europawahl

Bu = Bundestagswahl (Zweitstimmen)

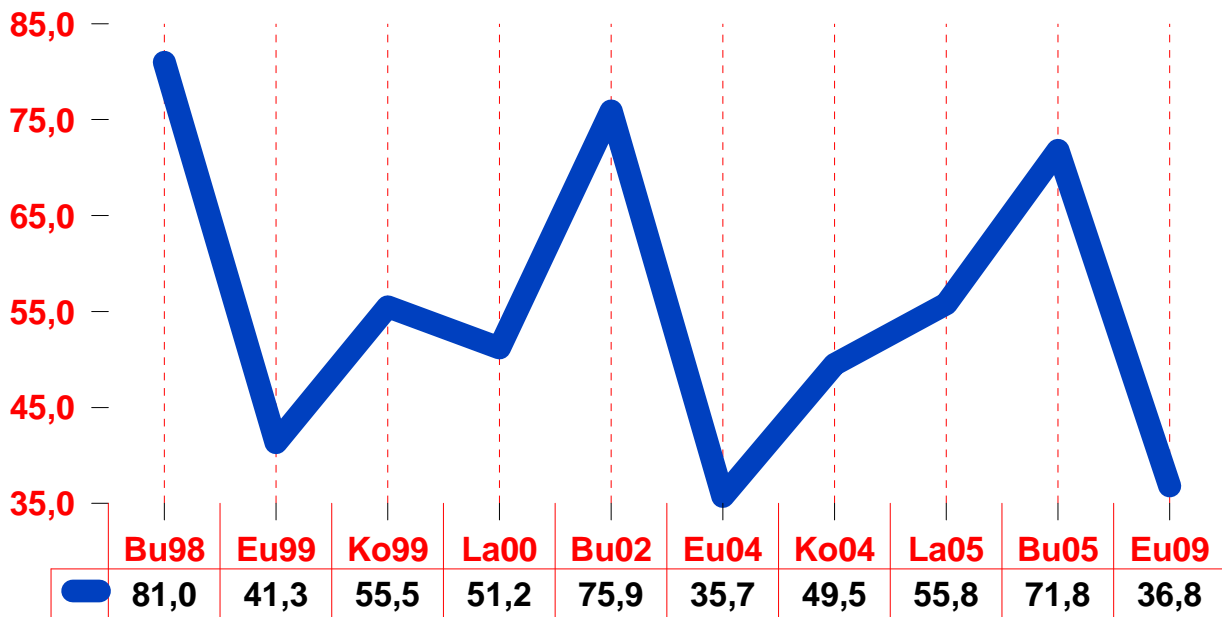
La = Landtagswahl

Ko = Kommunalwahl

Stadt Düren, Amt für Informationsverarbeitung

Letzte 10 Wahlen chronologisch

Wahlbeteiligung im Stadtgebiet Düren



Eu = Europawahl **Bu = Bundestagswahl (Zweitstimmen)**
La = Landtagswahl **Ko = Kommunalwahl**

Stadt Düren, Amt für Informationsverarbeitung

Stadt Düren – Vorläufiges Endergebnis

	Europawahl 07.06.2009	Europawahl 13.06.2004	Gewinne / Verluste
Wahlberechtigte	64.788	63.934	+854
Wähler	23.860	22.841	+1.019
	36,83 %	35,73 %	+1,10 %
gültige Stimmen	23.454	22.270	+1.184
	98,30 %	97,50 %	+0,80 %
CDU	9.517	10.810	-1.293
	40,58 %	48,54 %	-7,96 %
SPD	6.280	5.783	+497
	26,78 %	25,97 %	+0,81 %
GRÜNE	2.261	2.040	+221
	9,64 %	9,16 %	+0,48 %
FDP	2.483	1.336	+1.147
	10,59 %	6,00 %	+4,59 %
DIE LINKE	1.106	449	+657
	4,72 %	2,02 %	+2,70 %
REP	231	208	+23
	0,98 %	0,93 %	+0,05 %
Die Tierschutzpartei	240	351	-111
	1,02 %	1,58 %	-0,56 %
FAMILIE	208	158	+50
	0,89 %	0,71 %	+0,18 %
DIE FRAUEN	57	80	-23
	0,24 %	0,36 %	-0,12 %
Volksabstimmung	65	0	+65
	0,28 %	0,00 %	+0,28 %
PBC	88	63	+25
	0,38 %	0,28 %	+0,10 %
ödp	22	27	-5
	0,09 %	0,12 %	-0,03 %
CM	39	52	-13
	0,17 %	0,23 %	-0,06 %
DKP	30	40	-10
	0,13 %	0,18 %	-0,05 %
AUFBRUCH	12	16	-4
	0,05 %	0,07 %	-0,02 %

PSG	5	13	-8
	0,02 %	0,06 %	-0,04 %
BüSo	7	18	-11
	0,03 %	0,08 %	-0,05 %
50 Plus	54	0	+54
	0,23 %	0,00 %	+0,23 %
AUF	10	0	+10
	0,04 %	0,00 %	+0,04 %
BP	15	0	+15
	0,06 %	0,00 %	+0,06 %
DVU	75	0	+75
	0,32 %	0,00 %	+0,32 %
DIE GRAUEN	40	380	-340
	0,17 %	1,71 %	-1,54 %
DIE VIOLETTEN	33	0	+33
	0,14 %	0,00 %	+0,14 %
EDE	7	0	+7
	0,03 %	0,00 %	+0,03 %
FBI	22	0	+22
	0,09 %	0,00 %	+0,09 %
FÜR VOLKSENTSCHEIDE (Wählergemeinschaft)	30	0	+30
	0,13 %	0,00 %	+0,13 %
FW FREIE WÄHLER	54	0	+54
	0,23 %	0,00 %	+0,23 %
Newropeans	12	0	+12
	0,05 %	0,00 %	+0,05 %
PIRATEN	177	0	+177
	0,75 %	0,00 %	+0,75 %
RRP	82	0	+82
	0,35 %	0,00 %	+0,35 %
RENTNER	192	0	+192
	0,82 %	0,00 %	+0,82 %
Sonstige	0	446	-446
	0,00 %	2,00 %	-2,00 %

Die in der Vergleichswahl 2004 unter „Sonstige“ zusammengefassten (weil 2009 nicht zur Wahl stehenden) Parteien sind NPD, ZENTRUM, Deutschland, Unabhäng. Kandidaten und DP.

Stadt Düren
Europawahl 07.06.2009
Zusammenstellung der Ergebnisse nach Wahlbezirken

Wahlbezirk	Schnell- meldun- gen	Wahlbe- rechtigt e	Wähler	gültig	CDU	SPD	GRÜNE	FDP	DIE LIN- KE	REP	Die Tier- schutzp artei	FAMILI E	DIE FRAU- EN	Volksab- stimmun- g	PBC	ödp	CM	DKP
01.0 Grundschule Niederau	1 von 1	1.144	362	358	161	82	49	35	12	1	1	5	0	0	0	0	0	0
			31,64 %	98,90 %	44,97 %	22,91 %	13,69 %	9,78 %	3,35 %	0,28 %	0,28 %	1,40 %	0,00 %	0,00 %	0,00 %	0,00 %	0,00 %	0,00 %
01.1 Grundschule Niederau	1 von 1	1.079	374	372	188	89	33	37	9	0	3	4	1	0	0	0	0	0
			34,66 %	99,47 %	50,54 %	23,92 %	8,87 %	9,95 %	2,42 %	0,00 %	0,81 %	1,08 %	0,27 %	0,00 %	0,00 %	0,00 %	0,00 %	0,00 %
02.0 Grundschule Lendersdorf	1 von 1	1.537	551	541	239	120	58	65	24	5	4	9	1	0	0	0	0	0
			35,85 %	98,19 %	44,18 %	22,18 %	10,72 %	12,01 %	4,44 %	0,92 %	0,74 %	1,66 %	0,18 %	0,00 %	0,00 %	0,00 %	0,00 %	0,00 %
02.1 Grundschule Lendersdorf	1 von 1	1.301	494	480	216	99	47	70	16	3	5	5	1	0	0	0	0	1
			37,97 %	97,17 %	45,00 %	20,62 %	9,79 %	14,58 %	3,33 %	0,62 %	1,04 %	1,04 %	0,21 %	0,00 %	0,00 %	0,00 %	0,00 %	0,00 %
02.2 Mehrzeck- haus Berzbuir	1 von 1	680	285	284	142	60	18	31	7	5	2	5	0	1	0	0	0	0
			41,91 %	99,65 %	50,00 %	21,13 %	6,34 %	10,92 %	2,46 %	1,76 %	0,70 %	1,76 %	0,00 %	0,35 %	0,00 %	0,00 %	0,00 %	0,00 %
03.0 Grundschule Birgel	1 von 1	1.552	610	595	280	150	53	66	18	5	2	5	0	1	0	0	0	0
			39,30 %	97,54 %	47,06 %	25,21 %	8,91 %	11,09 %	3,03 %	0,84 %	0,34 %	0,84 %	0,00 %	0,17 %	0,00 %	0,00 %	0,00 %	0,00 %
03.1 Pavillon Ar- beiterwohlfahrt	1 von 1	1.535	441	431	142	134	54	41	32	8	3	4	2	1	0	1	1	0
			28,73 %	97,73 %	32,95 %	31,09 %	12,53 %	9,51 %	7,42 %	1,86 %	0,70 %	0,93 %	0,46 %	0,23 %	0,00 %	0,23 %	0,23 %	0,00 %
04.0 Cornetzhof- schule	1 von 1	712	224	221	100	43	33	21	9	0	3	2	1	0	0	0	2	0
			31,46 %	98,66 %	45,25 %	19,46 %	14,93 %	9,50 %	4,07 %	0,00 %	1,36 %	0,90 %	0,45 %	0,00 %	0,00 %	0,00 %	0,90 %	0,00 %
04.1 Cornetzhof- schule	1 von 1	1.124	277	273	107	67	43	25	10	2	1	5	0	0	2	0	0	0
			24,64 %	98,56 %	39,19 %	24,54 %	15,75 %	9,16 %	3,66 %	0,73 %	0,37 %	1,83 %	0,00 %	0,00 %	0,73 %	0,00 %	0,00 %	0,00 %

Wahlbezirk	Schnell- meldun- gen	Wahlbe- rechtigt e	Wähler	gültig	CDU	SPD	GRÜNE	FDP	DIE LIN- KE	REP	Die Tier- schutzp artei	FAMILI E	DIE FRAU- EN	Volksab- stimmun- g	PBC	ödp	CM	DKP
04.2 Bürgerhaus Rölsdorf	1 von 1	1.263	429	427	170	112	43	61	12	1	5	1	1	0	0	0	0	0
			33,97 %	99,53 %	39,81 %	26,23 %	10,07 %	14,29 %	2,81 %	0,23 %	1,17 %	0,23 %	0,23 %	0,00 %	0,00 %	0,00 %	0,00 %	0,00 %
05.0 Hauptschule Gürzenich	1 von 1	1.885	618	601	263	140	72	61	25	4	4	5	4	0	1	1	2	0
			32,79 %	97,25 %	43,76 %	23,29 %	11,98 %	10,15 %	4,16 %	0,67 %	0,67 %	0,83 %	0,67 %	0,00 %	0,17 %	0,17 %	0,33 %	0,00 %
05.1 Hauptschule Gürzenich	1 von 1	1.527	513	502	219	135	42	59	16	3	3	4	0	3	0	0	0	0
			33,60 %	97,86 %	43,63 %	26,89 %	8,37 %	11,75 %	3,19 %	0,60 %	0,60 %	0,80 %	0,00 %	0,60 %	0,00 %	0,00 %	0,00 %	0,00 %
06.0 Hauptschule Gürzenich	1 von 1	1.035	388	385	182	106	37	38	7	2	1	0	1	1	0	0	1	0
			37,49 %	99,23 %	47,27 %	27,53 %	9,61 %	9,87 %	1,82 %	0,52 %	0,26 %	0,00 %	0,26 %	0,26 %	0,00 %	0,00 %	0,26 %	0,00 %
06.1 Feuerweh- haus Derichsweiler	1 von 1	2.129	755	741	329	215	61	79	33	5	2	5	1	0	2	1	0	0
			35,46 %	98,15 %	44,40 %	29,01 %	8,23 %	10,66 %	4,45 %	0,67 %	0,27 %	0,67 %	0,13 %	0,00 %	0,27 %	0,13 %	0,00 %	0,00 %
07.0 Grundschule Echtz	1 von 1	1.773	648	634	303	143	53	63	23	4	7	8	2	1	10	0	0	2
			36,55 %	97,84 %	47,79 %	22,56 %	8,36 %	9,94 %	3,63 %	0,63 %	1,10 %	1,26 %	0,32 %	0,16 %	1,58 %	0,00 %	0,00 %	0,32 %
07.1 Grundschule Hoven	1 von 1	1.433	451	445	160	157	34	43	19	2	1	5	3	1	6	0	0	1
			31,47 %	98,67 %	35,96 %	35,28 %	7,64 %	9,66 %	4,27 %	0,45 %	0,22 %	1,12 %	0,67 %	0,22 %	1,35 %	0,00 %	0,00 %	0,22 %
08.0 An- ne-Frank- Gesamtschule	1 von 1	1.034	353	347	140	93	30	30	20	2	4	6	1	1	0	2	3	0
			34,14 %	98,30 %	40,35 %	26,80 %	8,65 %	8,65 %	5,76 %	0,58 %	1,15 %	1,73 %	0,29 %	0,29 %	0,00 %	0,58 %	0,86 %	0,00 %
08.1 An- ne-Frank- Gesamtschule	1 von 1	1.073	316	315	111	85	26	34	21	4	5	8	0	1	0	0	2	0
			29,45 %	99,68 %	35,24 %	26,98 %	8,25 %	10,79 %	6,67 %	1,27 %	1,59 %	2,54 %	0,00 %	0,32 %	0,00 %	0,00 %	0,63 %	0,00 %
09.0 Hauptschule Birkesdorf	1 von 1	1.188	321	311	90	111	22	32	26	4	7	6	1	2	0	0	0	1
			27,02 %	96,88 %	28,94 %	35,69 %	7,07 %	10,29 %	8,36 %	1,29 %	2,25 %	1,93 %	0,32 %	0,64 %	0,00 %	0,00 %	0,00 %	0,32 %

Wahlbezirk	Schnell- meldun- gen	Wahlbe- rechtigt e	Wähler	gültig	CDU	SPD	GRÜNE	FDP	DIE LIN- KE	REP	Die Tier- schutzp artei	FAMILI E	DIE FRAU- EN	Volksab- stimmun- g	PBC	ödp	CM	DKP
09.1 Altentages- stätte Birkesdorf	1 von 1	1.114	300	299	107	98	31	28	13	2	4	1	0	3	1	0	0	1
			26,93 %	99,67 %	35,79 %	32,78 %	10,37 %	9,36 %	4,35 %	0,67 %	1,34 %	0,33 %	0,00 %	1,00 %	0,33 %	0,00 %	0,00 %	0,33 %
10.0 Grundschule Merken	1 von 1	1.249	401	399	151	150	21	32	16	5	4	4	1	1	2	0	0	0
			32,11 %	99,50 %	37,84 %	37,59 %	5,26 %	8,02 %	4,01 %	1,25 %	1,00 %	1,00 %	0,25 %	0,25 %	0,50 %	0,00 %	0,00 %	0,00 %
10.1 Grundschule Merken	1 von 1	1.173	396	391	155	146	23	34	14	1	3	2	0	1	1	0	0	0
			33,76 %	98,74 %	39,64 %	37,34 %	5,88 %	8,70 %	3,58 %	0,26 %	0,77 %	0,51 %	0,00 %	0,26 %	0,26 %	0,00 %	0,00 %	0,00 %
11.0 Johan- nes-Paulus-Haus	1 von 1	1.285	428	417	182	93	28	51	12	9	6	8	1	1	6	0	0	1
			33,31 %	97,43 %	43,65 %	22,30 %	6,71 %	12,23 %	2,88 %	2,16 %	1,44 %	1,92 %	0,24 %	0,24 %	1,44 %	0,00 %	0,00 %	0,24 %
11.1 Johan- nes-Paulus-Haus	1 von 1	1.247	404	395	169	109	43	35	10	7	6	5	0	0	5	0	1	0
			32,40 %	97,77 %	42,78 %	27,59 %	10,89 %	8,86 %	2,53 %	1,77 %	1,52 %	1,27 %	0,00 %	0,00 %	1,27 %	0,00 %	0,25 %	0,00 %
12.0 Festhalle Bir- kesdorf	1 von 1	840	218	212	93	65	9	21	12	1	1	2	0	0	0	0	0	1
			25,95 %	97,25 %	43,87 %	30,66 %	4,25 %	9,91 %	5,66 %	0,47 %	0,47 %	0,94 %	0,00 %	0,00 %	0,00 %	0,00 %	0,00 %	0,00 %
12.1 Altentages- stätte Birkesdorf	1 von 1	1.485	400	391	140	136	30	37	20	5	2	3	2	1	3	0	1	0
			26,94 %	97,75 %	35,81 %	34,78 %	7,67 %	9,46 %	5,12 %	1,28 %	0,51 %	0,77 %	0,51 %	0,26 %	0,77 %	0,00 %	0,26 %	0,00 %
13.0 Festhalle Bir- kesdorf	1 von 1	1.161	318	310	120	94	38	34	3	5	4	2	1	0	0	0	0	0
			27,39 %	97,48 %	38,71 %	30,32 %	12,26 %	10,97 %	0,97 %	1,61 %	1,29 %	0,65 %	0,32 %	0,00 %	0,00 %	0,00 %	0,00 %	0,00 %
13.1 Grundschule St. Joachim	1 von 1	843	148	145	59	44	17	9	3	2	0	0	1	0	3	1	1	0
			17,56 %	97,97 %	40,69 %	30,34 %	11,72 %	6,21 %	2,07 %	1,38 %	0,00 %	0,00 %	0,69 %	0,00 %	2,07 %	0,69 %	0,69 %	0,00 %
14.0 Realschule Bretzelnweg	1 von 1	1.028	252	247	62	83	36	18	29	1	4	2	1	1	0	0	0	1
			24,51 %	98,02 %	25,10 %	33,60 %	14,57 %	7,29 %	11,74 %	0,40 %	1,62 %	0,81 %	0,40 %	0,40 %	0,00 %	0,00 %	0,00 %	0,40 %

Wahlbezirk	Schnell- meldun- gen	Wahlbe- rechtigt e	Wähler	gültig	CDU	SPD	GRÜNE	FDP	DIE LIN- KE	REP	Die Tier- schutzp artei	FAMILI E	DIE FRAU- EN	Volksab- stimmun- g	PBC	ödp	CM	DKP
14.1 Realschule Nord	1 von 1	386	51	49	18	17	7	3	2	0	0	0	0	0	0	0	0	0
			13,21 %	96,08 %	36,73 %	34,69 %	14,29 %	6,12 %	4,08 %	0,00 %	0,00 %	0,00 %	0,00 %	0,00 %	0,00 %	0,00 %	0,00 %	0,00 %
14.2 Realschule Nord	1 von 1	461	109	106	27	35	16	9	7	2	2	0	0	0	1	0	0	0
			23,64 %	97,25 %	25,47 %	33,02 %	15,09 %	8,49 %	6,60 %	1,89 %	1,89 %	0,00 %	0,00 %	0,00 %	0,94 %	0,00 %	0,00 %	0,00 %
15.0 Grundschule Grüngürtel	1 von 1	1.194	296	290	82	104	28	23	24	3	6	3	0	1	5	0	2	1
			24,79 %	97,97 %	28,28 %	35,86 %	9,66 %	7,93 %	8,28 %	1,03 %	2,07 %	1,03 %	0,00 %	0,34 %	1,72 %	0,00 %	0,69 %	0,34 %
15.1 Grundschule Grüngürtel	1 von 1	922	186	180	55	67	15	10	16	3	2	0	1	1	0	0	0	0
			20,17 %	96,77 %	30,56 %	37,22 %	8,33 %	5,56 %	8,89 %	1,67 %	1,11 %	0,00 %	0,56 %	0,56 %	0,00 %	0,00 %	0,00 %	0,00 %
16.0 Grundschule Grüngürtel	1 von 1	920	180	177	46	66	18	22	12	3	1	1	1	0	0	0	1	0
			19,57 %	98,33 %	25,99 %	37,29 %	10,17 %	12,43 %	6,78 %	1,69 %	0,56 %	0,56 %	0,56 %	0,00 %	0,00 %	0,00 %	0,56 %	0,00 %
16.1 Altenstube Ar- beiterwohlfahrt	1 von 1	1.060	278	277	97	87	29	35	12	1	4	0	0	0	0	1	0	0
			26,23 %	99,64 %	35,02 %	31,41 %	10,47 %	12,64 %	4,33 %	0,36 %	1,44 %	0,00 %	0,00 %	0,00 %	0,00 %	0,36 %	0,00 %	0,00 %
17.0 Hein- rich-Böll- Gesamtschule	1 von 1	1.066	222	211	72	50	28	29	10	4	4	2	0	0	3	0	0	0
			20,83 %	95,05 %	34,12 %	23,70 %	13,27 %	13,74 %	4,74 %	1,90 %	1,90 %	0,95 %	0,00 %	0,00 %	1,42 %	0,00 %	0,00 %	0,00 %
17.1 Hein- rich-Böll- Gesamtschule	1 von 1	1.428	350	344	136	92	37	27	22	3	2	1	2	3	1	0	4	1
			24,51 %	98,29 %	39,53 %	26,74 %	10,76 %	7,85 %	6,40 %	0,87 %	0,58 %	0,29 %	0,58 %	0,87 %	0,29 %	0,00 %	1,16 %	0,29 %
18.0 Grundschule Paul Gerhardt	1 von 1	1.608	459	452	177	119	60	32	34	6	5	0	0	1	1	0	0	0
			28,54 %	98,47 %	39,16 %	26,33 %	13,27 %	7,08 %	7,52 %	1,33 %	1,11 %	0,00 %	0,00 %	0,22 %	0,22 %	0,00 %	0,00 %	0,00 %
18.1 Grundschule Paul Gerhardt	1 von 1	905	153	151	49	45	17	11	13	1	1	3	1	1	0	0	1	0
			16,91 %	98,69 %	32,45 %	29,80 %	11,26 %	7,28 %	8,61 %	0,66 %	0,66 %	1,99 %	0,66 %	0,66 %	0,00 %	0,00 %	0,66 %	0,00 %

Wahlbezirk	Schnell- meldun- gen	Wahlbe- rechtigt e	Wähler	gültig	CDU	SPD	GRÜNE	FDP	DIE LIN- KE	REP	Die Tier- schutzp artei	FAMILI E	DIE FRAU- EN	Volksab- stimmun- g	PBC	ödp	CM	DKP
19.0 Berufskolleg Kaufm. Schulen	1 von 1	1.143	304	302	116	92	23	28	20	6	1	0	2	1	0	0	0	1
			26,60 %	99,34 %	38,41 %	30,46 %	7,62 %	9,27 %	6,62 %	1,99 %	0,33 %	0,00 %	0,66 %	0,33 %	0,00 %	0,00 %	0,00 %	0,00 %
19.1 Berufskolleg Kaufm. Schulen	1 von 1	1.396	344	336	140	97	26	27	21	4	0	3	1	0	3	1	0	0
			24,64 %	97,67 %	41,67 %	28,87 %	7,74 %	8,04 %	6,25 %	1,19 %	0,00 %	0,89 %	0,30 %	0,00 %	0,89 %	0,30 %	0,00 %	0,00 %
20.0 Berufskolleg Kaufm. Schulen	1 von 1	1.280	403	398	177	88	36	53	22	4	1	3	0	0	1	2	0	2
			31,48 %	98,76 %	44,47 %	22,11 %	9,05 %	13,32 %	5,53 %	1,01 %	0,25 %	0,75 %	0,00 %	0,00 %	0,25 %	0,50 %	0,00 %	0,50 %
20.1 Bur- gau-Gymnasium	1 von 1	1.156	334	331	125	80	41	25	20	5	1	9	2	3	2	0	2	1
			28,89 %	99,10 %	37,76 %	24,17 %	12,39 %	7,55 %	6,04 %	1,51 %	0,30 %	2,72 %	0,60 %	0,91 %	0,60 %	0,00 %	0,60 %	0,30 %
21.0 Bur- gau-Gymnasium	1 von 1	1.702	565	563	242	141	71	52	22	9	3	5	0	0	3	0	0	0
			33,20 %	99,65 %	42,98 %	25,04 %	12,61 %	9,24 %	3,91 %	1,60 %	0,53 %	0,89 %	0,00 %	0,00 %	0,53 %	0,00 %	0,00 %	0,00 %
21.1 Landwirt- schaftskammer NRW	1 von 1	1.033	280	275	114	76	25	33	16	2	3	0	1	1	0	0	0	0
			27,11 %	98,21 %	41,45 %	27,64 %	9,09 %	12,00 %	5,82 %	0,73 %	1,09 %	0,00 %	0,36 %	0,36 %	0,00 %	0,00 %	0,00 %	0,00 %
22.0 Stiftisches Gymnasium	1 von 1	1.221	327	325	127	77	50	47	7	3	3	1	0	1	0	1	0	0
			26,78 %	99,39 %	39,08 %	23,69 %	15,38 %	14,46 %	2,15 %	0,92 %	0,92 %	0,31 %	0,00 %	0,31 %	0,00 %	0,31 %	0,00 %	0,00 %
22.1 Gebäude Ar- beiterwohlfahrt	1 von 1	890	206	204	67	63	23	12	18	1	3	2	2	0	0	0	0	2
			23,15 %	99,03 %	32,84 %	30,88 %	11,27 %	5,88 %	8,82 %	0,49 %	1,47 %	0,98 %	0,98 %	0,00 %	0,00 %	0,00 %	0,00 %	0,00 %
22.2 Musikschule Düren	1 von 1	509	94	91	25	22	10	11	8	1	2	2	1	0	5	0	0	0
			18,47 %	96,81 %	27,47 %	24,18 %	10,99 %	12,09 %	8,79 %	1,10 %	2,20 %	2,20 %	1,10 %	0,00 %	5,49 %	0,00 %	0,00 %	0,00 %
23.0 Volkshoch- schule	1 von 1	933	262	255	90	78	21	32	16	1	1	2	1	0	2	1	0	2
			28,08 %	97,33 %	35,29 %	30,59 %	8,24 %	12,55 %	6,27 %	0,39 %	0,39 %	0,78 %	0,39 %	0,00 %	0,78 %	0,39 %	0,00 %	0,78 %

Wahlbezirk	Schnell- meldun- gen	Wahlbe- rechtigt e	Wähler	gültig	CDU	SPD	GRÜNE	FDP	DIE LIN- KE	REP	Die Tier- schutzp artei	FAMILI E	DIE FRAU- EN	Volksab- stimmun- g	PBC	ödp	CM	DKP
23.1 Gymnasium am Wirteltor	1 von 1	1.126	319	311	125	80	26	31	21	8	1	1	0	0	3	0	0	0
			28,33 %	97,49 %	40,19 %	25,72 %	8,36 %	9,97 %	6,75 %	2,57 %	0,32 %	0,32 %	0,00 %	0,00 %	0,96 %	0,00 %	0,00 %	0,00 %
23.2 Gymnasium am Wirteltor	1 von 1	546	108	105	24	40	16	1	14	1	1	1	0	0	0	1	0	0
			19,78 %	97,22 %	22,86 %	38,10 %	15,24 %	0,95 %	13,33 %	0,95 %	0,95 %	0,95 %	0,00 %	0,00 %	0,00 %	0,95 %	0,00 %	0,00 %
24.0 Realschule Wernersstraße	1 von 1	856	177	173	54	55	26	10	10	1	3	2	2	2	1	0	2	0
			20,68 %	97,74 %	31,21 %	31,79 %	15,03 %	5,78 %	5,78 %	0,58 %	1,73 %	1,16 %	1,16 %	1,16 %	0,58 %	0,00 %	1,16 %	0,00 %
24.1 Realschule Wernersstraße	1 von 1	915	266	264	99	64	28	24	19	6	1	1	3	1	2	0	2	1
			29,07 %	99,25 %	37,50 %	24,24 %	10,61 %	9,09 %	7,20 %	2,27 %	0,38 %	0,38 %	1,14 %	0,38 %	0,76 %	0,00 %	0,76 %	0,38 %
24.2 Stiftisches Gymnasium	1 von 1	1.077	322	318	128	90	35	37	11	3	2	0	0	0	2	0	0	0
			29,90 %	98,76 %	40,25 %	28,30 %	11,01 %	11,64 %	3,46 %	0,94 %	0,63 %	0,00 %	0,00 %	0,00 %	0,63 %	0,00 %	0,00 %	0,00 %
25.0 Grundschule Süd	1 von 1	1.206	328	323	135	86	32	21	24	5	2	2	2	0	0	1	1	0
			27,20 %	98,48 %	41,80 %	26,63 %	9,91 %	6,50 %	7,43 %	1,55 %	0,62 %	0,62 %	0,62 %	0,00 %	0,00 %	0,31 %	0,31 %	0,00 %
25.1 Nel- ly-Pütz- Berufskolleg	1 von 1	1.420	361	353	132	82	39	42	21	5	5	3	0	4	2	0	2	2
			25,42 %	97,78 %	37,39 %	23,23 %	11,05 %	11,90 %	5,95 %	1,42 %	1,42 %	0,85 %	0,00 %	1,13 %	0,57 %	0,00 %	0,57 %	0,57 %
99.1 Volkshoch- schule	1 von 1	0	993	974	442	194	92	139	32	9	12	6	1	1	1	2	0	1
				98,09 %	45,38 %	19,92 %	9,45 %	14,27 %	3,29 %	0,92 %	1,23 %	0,62 %	0,10 %	0,10 %	0,10 %	0,21 %	0,00 %	0,10 %
99.2 Volkshoch- schule	1 von 1	0	969	957	413	235	73	102	43	6	18	11	2	6	1	0	3	0
				98,76 %	43,16 %	24,56 %	7,63 %	10,66 %	4,49 %	0,63 %	1,88 %	1,15 %	0,21 %	0,63 %	0,10 %	0,00 %	0,31 %	0,00 %
99.3 Volkshoch- schule	1 von 1	0	761	750	311	193	56	93	25	6	17	8	3	7	3	0	0	2
				98,55 %	41,47 %	25,73 %	7,47 %	12,40 %	3,33 %	0,80 %	2,27 %	1,07 %	0,40 %	0,93 %	0,40 %	0,00 %	0,00 %	0,27 %

Wahlbezirk	Schnell- meldun- gen	Wahlbe- rechtigt e	Wähler	gültig	CDU	SPD	GRÜNE	FDP	DIE LIN- KE	REP	Die Tier- schutzp artei	FAMILI E	DIE FRAU- EN	Volksab- stimmun- g	PBC	ödp	CM	DKP
99.4 Volkshoch- schule	1 von 1	0	679	669	236	191	51	87	34	6	17	2	1	2	1	1	2	4
				98,53 %	35,28 %	28,55 %	7,62 %	13,00 %	5,08 %	0,90 %	2,54 %	0,30 %	0,15 %	0,30 %	0,15 %	0,15 %	0,30 %	0,60 %
99.5 Volkshoch- schule	1 von 1	0	881	863	408	163	74	112	39	9	13	7	0	6	1	3	3	0
				97,96 %	47,28 %	18,89 %	8,57 %	12,98 %	4,52 %	1,04 %	1,51 %	0,81 %	0,00 %	0,70 %	0,12 %	0,35 %	0,35 %	0,00 %
99.6 Volkshoch- schule	1 von 1	0	618	608	248	152	48	73	20	6	6	6	1	2	2	2	0	1
				98,38 %	40,79 %	25,00 %	7,89 %	12,01 %	3,29 %	0,99 %	0,99 %	0,99 %	0,16 %	0,33 %	0,33 %	0,33 %	0,00 %	0,16 %
Stadt Düren	62 von 62	64.788	23.860	23.454	9.517	6.280	2.261	2.483	1.106	231	240	208	57	65	88	22	39	30
				36,83 %	98,30 %	40,58 %	26,78 %	9,64 %	10,59 %	4,72 %	0,98 %	1,02 %	0,89 %	0,24 %	0,28 %	0,38 %	0,09 %	0,17 %

Wahlbezirk	AUF- BRUCH	PSG	BüSo	50 Plus	AUF	BP	DVU	DIE GRAU- EN	DIE VIO- LETTEN	EDE	FBI	FÜR VÖLKSE NT- SCHEID E (Wähler- gemeins chaft)	FW FREIE WÄHLE R	Newro- peans	PIRATE N	RRP	RENTN ER
01.0 Grundschule Niederau	0	0	0	0	1	0	0	1	0	0	0	0	1	1	3	1	4
	0,00 %	0,00 %	0,00 %	0,00 %	0,28 %	0,00 %	0,00 %	0,28 %	0,00 %	0,00 %	0,00 %	0,00 %	0,28 %	0,28 %	0,84 %	0,28 %	1,12 %
01.1 Grundschule Niederau	0	0	0	1	1	0	2	1	0	0	0	0	1	0	1	0	1
	0,00 %	0,00 %	0,00 %	0,27 %	0,27 %	0,00 %	0,54 %	0,27 %	0,00 %	0,00 %	0,00 %	0,00 %	0,27 %	0,00 %	0,27 %	0,00 %	0,27 %
02.0 Grundschule Lendersdorf	0	0	0	0	0	1	0	0	1	0	1	0	0	0	8	1	4
	0,00 %	0,00 %	0,00 %	0,00 %	0,00 %	0,18 %	0,00 %	0,00 %	0,18 %	0,00 %	0,18 %	0,00 %	0,00 %	0,00 %	1,48 %	0,18 %	0,74 %
02.1 Grundschule Lendersdorf	0	0	0	2	0	0	1	0	0	1	0	0	5	0	1	3	4
	0,00 %	0,00 %	0,00 %	0,42 %	0,00 %	0,00 %	0,21 %	0,00 %	0,00 %	0,21 %	0,00 %	0,00 %	1,04 %	0,00 %	0,21 %	0,62 %	0,83 %
02.2 Mehrzeckhaus Berzbuir	0	0	1	1	0	0	2	1	0	0	0	1	1	0	0	0	6
	0,00 %	0,00 %	0,35 %	0,35 %	0,00 %	0,00 %	0,70 %	0,35 %	0,00 %	0,00 %	0,00 %	0,35 %	0,35 %	0,00 %	0,00 %	0,00 %	2,11 %
03.0 Grundschule Birgel	0	0	1	2	0	0	1	1	0	0	0	1	0	1	5	2	1
	0,00 %	0,00 %	0,17 %	0,34 %	0,00 %	0,00 %	0,17 %	0,17 %	0,00 %	0,00 %	0,00 %	0,17 %	0,00 %	0,17 %	0,84 %	0,34 %	0,17 %
03.1 Pavillon Arbei- terwohlfahrt	1	0	0	0	0	0	2	0	0	0	1	0	1	0	2	0	1
	0,23 %	0,00 %	0,00 %	0,00 %	0,00 %	0,00 %	0,46 %	0,00 %	0,00 %	0,00 %	0,23 %	0,00 %	0,23 %	0,00 %	0,46 %	0,00 %	0,23 %
04.0 Cornetzhof- schule	0	0	1	0	0	1	2	0	0	0	0	0	1	2	0	0	0
	0,00 %	0,00 %	0,45 %	0,00 %	0,00 %	0,45 %	0,90 %	0,00 %	0,00 %	0,00 %	0,00 %	0,00 %	0,45 %	0,90 %	0,00 %	0,00 %	0,00 %
04.1 Cornetzhof- schule	0	0	0	1	1	0	1	0	1	0	1	0	2	0	1	0	3
	0,00 %	0,00 %	0,00 %	0,37 %	0,37 %	0,00 %	0,37 %	0,00 %	0,37 %	0,00 %	0,37 %	0,00 %	0,73 %	0,00 %	0,37 %	0,00 %	1,10 %

Wahlbezirk	AUF- BRUCH	PSG	BüSo	50 Plus	AUF	BP	DVU	DIE GRAU- EN	DIE VIO- LETTEN	EDE	FBI	FÜR VOLKSE- NT- SCHEID E (Wähler- gemein- schaft)	FW FREIE WÄHLE R	Newro- peans	PIRATE N	RRP	RENTN ER
04.2 Bürgerhaus Rölsdorf	0	1	0	2	0	0	1	4	2	0	1	0	2	0	4	1	3
	0,00 %	0,23 %	0,00 %	0,47 %	0,00 %	0,00 %	0,23 %	0,94 %	0,47 %	0,00 %	0,23 %	0,00 %	0,47 %	0,00 %	0,94 %	0,23 %	0,70 %
05.0 Hauptschule Gürzenich	0	1	1	1	0	1	1	0	0	0	0	0	1	0	7	0	6
	0,00 %	0,17 %	0,17 %	0,17 %	0,00 %	0,17 %	0,17 %	0,00 %	0,00 %	0,00 %	0,00 %	0,00 %	0,17 %	0,00 %	1,16 %	0,00 %	1,00 %
05.1 Hauptschule Gürzenich	0	0	0	0	0	0	1	2	2	0	0	0	2	0	7	0	4
	0,00 %	0,00 %	0,00 %	0,00 %	0,00 %	0,00 %	0,20 %	0,40 %	0,40 %	0,00 %	0,00 %	0,00 %	0,40 %	0,00 %	1,39 %	0,00 %	0,80 %
06.0 Hauptschule Gürzenich	1	0	0	0	0	0	1	0	0	0	0	1	1	1	2	2	0
	0,26 %	0,00 %	0,00 %	0,00 %	0,00 %	0,00 %	0,26 %	0,00 %	0,00 %	0,00 %	0,00 %	0,26 %	0,26 %	0,26 %	0,52 %	0,52 %	0,00 %
06.1 Feuerweh- haus Derichweiler	0	0	0	0	0	1	0	0	0	0	1	0	0	0	2	0	4
	0,00 %	0,00 %	0,00 %	0,00 %	0,00 %	0,13 %	0,00 %	0,00 %	0,00 %	0,00 %	0,13 %	0,00 %	0,00 %	0,00 %	0,27 %	0,00 %	0,54 %
07.0 Grundschule Echtz	0	0	0	0	0	0	0	0	1	0	1	1	2	0	3	2	5
	0,00 %	0,00 %	0,00 %	0,00 %	0,00 %	0,00 %	0,00 %	0,00 %	0,16 %	0,00 %	0,16 %	0,16 %	0,32 %	0,00 %	0,47 %	0,32 %	0,79 %
07.1 Grundschule Hoven	0	0	0	2	0	0	1	2	0	0	1	0	2	0	3	0	2
	0,00 %	0,00 %	0,00 %	0,45 %	0,00 %	0,00 %	0,22 %	0,45 %	0,00 %	0,00 %	0,22 %	0,00 %	0,45 %	0,00 %	0,67 %	0,00 %	0,45 %
08.0 An- ne-Frank- Gesamtschule	0	0	0	2	0	0	0	2	3	0	0	0	0	0	5	2	1
	0,00 %	0,00 %	0,00 %	0,58 %	0,00 %	0,00 %	0,00 %	0,58 %	0,86 %	0,00 %	0,00 %	0,00 %	0,00 %	0,00 %	1,44 %	0,58 %	0,29 %
08.1 An- ne-Frank- Gesamtschule	0	0	0	1	0	0	2	0	2	0	3	2	1	0	3	3	1
	0,00 %	0,00 %	0,00 %	0,32 %	0,00 %	0,00 %	0,63 %	0,00 %	0,63 %	0,00 %	0,95 %	0,63 %	0,32 %	0,00 %	0,95 %	0,95 %	0,32 %

Wahlbezirk	AUFBRUCH	PSG	BüSo	50 Plus	AUF	BP	DVU	DIE GRAUEN	DIE VIOLETTEN	EDE	FBI	FÜR VOLKSENTSCHEIDUNG (Wählergemeinschaft)	FW FREIE WÄHLER	Newropeans	PIRATEN	RRP	RENTNER
09.0 Hauptschule Birkesdorf	0	0	0	0	1	0	1	0	0	0	0	0	0	0	4	1	2
	0,00 %	0,00 %	0,00 %	0,00 %	0,32 %	0,00 %	0,32 %	0,00 %	0,00 %	0,00 %	0,00 %	0,00 %	0,00 %	0,00 %	1,29 %	0,32 %	0,64 %
09.1 Altentagesstätte Birkesdorf	0	0	0	1	0	0	1	2	0	0	0	1	0	0	2	0	3
	0,00 %	0,00 %	0,00 %	0,33 %	0,00 %	0,00 %	0,33 %	0,67 %	0,00 %	0,00 %	0,00 %	0,33 %	0,00 %	0,00 %	0,67 %	0,00 %	1,00 %
10.0 Grundschule Merken	0	0	0	0	1	0	1	0	0	0	1	2	2	0	1	0	4
	0,00 %	0,00 %	0,00 %	0,00 %	0,25 %	0,00 %	0,25 %	0,00 %	0,00 %	0,00 %	0,25 %	0,50 %	0,50 %	0,00 %	0,25 %	0,00 %	1,00 %
10.1 Grundschule Merken	0	0	0	0	0	1	2	0	0	0	0	0	0	0	4	1	3
	0,00 %	0,00 %	0,00 %	0,00 %	0,00 %	0,26 %	0,51 %	0,00 %	0,00 %	0,00 %	0,00 %	0,00 %	0,00 %	0,00 %	1,02 %	0,26 %	0,77 %
11.0 Johannes-Paulus-Haus	0	0	0	3	0	0	0	1	2	0	0	1	0	0	5	3	4
	0,00 %	0,00 %	0,00 %	0,72 %	0,00 %	0,00 %	0,00 %	0,24 %	0,48 %	0,00 %	0,00 %	0,24 %	0,00 %	0,00 %	1,20 %	0,72 %	0,96 %
11.1 Johannes-Paulus-Haus	0	0	0	0	0	0	0	1	0	0	0	0	1	0	2	1	0
	0,00 %	0,00 %	0,00 %	0,00 %	0,00 %	0,00 %	0,00 %	0,25 %	0,00 %	0,00 %	0,00 %	0,00 %	0,25 %	0,00 %	0,51 %	0,25 %	0,00 %
12.0 Festhalle Birkesdorf	2	0	0	0	0	0	0	0	1	0	0	0	0	0	1	1	2
	0,94 %	0,00 %	0,00 %	0,00 %	0,00 %	0,00 %	0,00 %	0,00 %	0,47 %	0,00 %	0,00 %	0,00 %	0,00 %	0,00 %	0,47 %	0,47 %	0,94 %
12.1 Altentagesstätte Birkesdorf	0	0	0	0	0	0	2	0	0	0	1	0	0	0	3	0	5
	0,00 %	0,00 %	0,00 %	0,00 %	0,00 %	0,00 %	0,51 %	0,00 %	0,00 %	0,00 %	0,26 %	0,00 %	0,00 %	0,00 %	0,77 %	0,00 %	1,28 %
13.0 Festhalle Birkesdorf	0	0	0	2	0	0	3	1	0	0	0	0	1	0	2	0	0
	0,00 %	0,00 %	0,00 %	0,65 %	0,00 %	0,00 %	0,97 %	0,32 %	0,00 %	0,00 %	0,00 %	0,00 %	0,32 %	0,00 %	0,65 %	0,00 %	0,00 %





































Wahlbezirk	AUF- BRUCH	PSG	BüSo	50 Plus	AUF	BP	DVU	DIE GRAU- EN	DIE VIO- LETTEN	EDE	FBI	FÜR VOLKSE- NT- SCHEID E (Wähler- gemein- schaft)	FW FREIE WÄHLE R	Newro- peans	PIRATE N	RRP	RENTN ER
13.1 Grundschule St. Joachim	0	0	0	0	0	0	0	1	0	0	0	0	0	0	3	1	0
	0,00 %	0,00 %	0,00 %	0,00 %	0,00 %	0,00 %	0,00 %	0,69 %	0,00 %	0,00 %	0,00 %	0,00 %	0,00 %	0,00 %	2,07 %	0,69 %	0,00 %
14.0 Realschule Bretzelnweg	0	0	0	0	0	0	0	1	0	0	0	0	0	0	6	1	1
	0,00 %	0,00 %	0,00 %	0,00 %	0,00 %	0,00 %	0,00 %	0,40 %	0,00 %	0,00 %	0,00 %	0,00 %	0,00 %	0,00 %	2,43 %	0,40 %	0,40 %
14.1 Realschule Nord	0	0	0	0	0	0	1	0	1	0	0	0	0	0	0	0	0
	0,00 %	0,00 %	0,00 %	0,00 %	0,00 %	0,00 %	2,04 %	0,00 %	2,04 %	0,00 %	0,00 %	0,00 %	0,00 %	0,00 %	0,00 %	0,00 %	0,00 %
14.2 Realschule Nord	0	0	0	0	0	1	2	0	0	0	0	0	3	0	1	0	0
	0,00 %	0,00 %	0,00 %	0,00 %	0,00 %	0,94 %	1,89 %	0,00 %	0,00 %	0,00 %	0,00 %	0,00 %	2,83 %	0,00 %	0,94 %	0,00 %	0,00 %
15.0 Grundschule Grüngürtel	0	0	0	0	0	0	1	0	1	0	1	0	2	0	3	0	0
	0,00 %	0,00 %	0,00 %	0,00 %	0,00 %	0,00 %	0,34 %	0,00 %	0,34 %	0,00 %	0,34 %	0,00 %	0,69 %	0,00 %	1,03 %	0,00 %	0,00 %
15.1 Grundschule Grüngürtel	0	1	0	0	0	0	2	0	0	1	0	0	0	0	1	0	5
	0,00 %	0,56 %	0,00 %	0,00 %	0,00 %	0,00 %	1,11 %	0,00 %	0,00 %	0,56 %	0,00 %	0,00 %	0,00 %	0,00 %	0,56 %	0,00 %	2,78 %
16.0 Grundschule Grüngürtel	0	0	0	0	1	0	2	0	1	0	0	0	0	0	1	0	1
	0,00 %	0,00 %	0,00 %	0,00 %	0,56 %	0,00 %	1,13 %	0,00 %	0,56 %	0,00 %	0,00 %	0,00 %	0,00 %	0,00 %	0,56 %	0,00 %	0,56 %
16.1 Altenstube Ar- beiterwohlfahrt	0	0	1	1	1	0	1	0	0	0	1	0	2	1	1	2	0
	0,00 %	0,00 %	0,36 %	0,36 %	0,36 %	0,00 %	0,36 %	0,00 %	0,00 %	0,00 %	0,36 %	0,00 %	0,72 %	0,36 %	0,36 %	0,72 %	0,00 %
17.0 Hein- rich-Böll- Gesamtschule	0	0	0	1	0	0	2	0	0	0	0	0	0	0	1	3	2
	0,00 %	0,00 %	0,00 %	0,47 %	0,00 %	0,00 %	0,95 %	0,00 %	0,00 %	0,00 %	0,00 %	0,00 %	0,00 %	0,00 %	0,47 %	1,42 %	0,95 %

Wahlbezirk	AUF- BRUCH	PSG	BüSo	50 Plus	AUF	BP	DVU	DIE GRAU- EN	DIE VIO- LETTEN	EDE	FBI	FÜR VOLKSE- NT- SCHEID E (Wähler- gemein- schaft)	FW FREIE WÄHLE R	Newro- peans	PIRATE N	RRP	RENTN ER
17.1 Hein- rich-Böll- Gesamtschule	1	0	0	1	0	1	2	1	2	0	0	1	1	0	0	0	3
	0,29 %	0,00 %	0,00 %	0,29 %	0,00 %	0,29 %	0,58 %	0,29 %	0,58 %	0,00 %	0,00 %	0,29 %	0,29 %	0,00 %	0,00 %	0,00 %	0,87 %
18.0 Grundschule Paul Gerhardt	1	0	0	0	0	0	2	0	0	1	0	1	1	0	3	1	7
	0,22 %	0,00 %	0,00 %	0,00 %	0,00 %	0,00 %	0,44 %	0,00 %	0,00 %	0,22 %	0,00 %	0,22 %	0,22 %	0,00 %	0,66 %	0,22 %	1,55 %
18.1 Grundschule Paul Gerhardt	0	0	0	0	0	0	1	0	0	0	0	0	0	0	2	0	5
	0,00 %	0,00 %	0,00 %	0,00 %	0,00 %	0,00 %	0,66 %	0,00 %	0,00 %	0,00 %	0,00 %	0,00 %	0,00 %	0,00 %	1,32 %	0,00 %	3,31 %
19.0 Berufskolleg Kaufm. Schulen	0	0	0	1	0	0	1	1	0	1	1	0	0	0	4	1	2
	0,00 %	0,00 %	0,00 %	0,33 %	0,00 %	0,00 %	0,33 %	0,33 %	0,00 %	0,33 %	0,33 %	0,00 %	0,00 %	0,00 %	1,32 %	0,33 %	0,66 %
19.1 Berufskolleg Kaufm. Schulen	1	0	0	1	0	0	2	2	1	1	0	0	0	0	0	0	5
	0,30 %	0,00 %	0,00 %	0,30 %	0,00 %	0,00 %	0,60 %	0,60 %	0,30 %	0,30 %	0,00 %	0,00 %	0,00 %	0,00 %	0,00 %	0,00 %	1,49 %
20.0 Berufskolleg Kaufm. Schulen	0	0	0	0	0	0	4	0	0	0	1	1	0	0	0	0	3
	0,00 %	0,00 %	0,00 %	0,00 %	0,00 %	0,00 %	1,01 %	0,00 %	0,00 %	0,00 %	0,25 %	0,25 %	0,00 %	0,00 %	0,00 %	0,00 %	0,75 %
20.1 Bur- gau-Gymnasium	0	0	0	1	0	0	1	1	0	0	0	0	2	0	5	1	4
	0,00 %	0,00 %	0,00 %	0,30 %	0,00 %	0,00 %	0,30 %	0,30 %	0,00 %	0,00 %	0,00 %	0,00 %	0,60 %	0,00 %	1,51 %	0,30 %	1,21 %
21.0 Bur- gau-Gymnasium	0	0	0	0	0	0	2	1	0	0	1	0	0	0	2	0	9
	0,00 %	0,00 %	0,00 %	0,00 %	0,00 %	0,00 %	0,36 %	0,18 %	0,00 %	0,00 %	0,18 %	0,00 %	0,00 %	0,00 %	0,36 %	0,00 %	1,60 %
21.1 Landwirt- schaftskammer NRW	0	0	0	0	0	0	1	0	0	0	0	0	0	0	2	0	1
	0,00 %	0,00 %	0,00 %	0,00 %	0,00 %	0,00 %	0,36 %	0,00 %	0,00 %	0,00 %	0,00 %	0,00 %	0,00 %	0,00 %	0,73 %	0,00 %	0,36 %

Wahlbezirk	AUF- BRUCH	PSG	BüSo	50 Plus	AUF	BP	DVU	DIE GRAU- EN	DIE VIO- LETTEN	EDE	FBI	FÜR VOLKSE- NT- SCHEID E (Wähler- gemein- schaft)	FW FREIE WÄHLE R	Newro- peans	PIRATE N	RRP	RENTN ER
22.0 Stiftisches Gymnasium	0	0	0	0	0	0	0	0	1	0	0	0	0	0	2	0	5
	0,00 %	0,00 %	0,00 %	0,00 %	0,00 %	0,00 %	0,00 %	0,00 %	0,31 %	0,00 %	0,00 %	0,00 %	0,00 %	0,00 %	0,62 %	0,00 %	1,54 %
22.1 Gebäude Ar- beiterwohlfahrt	1	1	0	1	0	0	0	1	1	0	0	0	0	0	3	1	2
	0,49 %	0,49 %	0,00 %	0,49 %	0,00 %	0,00 %	0,00 %	0,49 %	0,49 %	0,00 %	0,00 %	0,00 %	0,00 %	0,00 %	1,47 %	0,49 %	0,98 %
22.2 Musikschule Düren	0	0	0	0	0	0	0	0	0	0	0	0	0	0	3	1	0
	0,00 %	0,00 %	0,00 %	0,00 %	0,00 %	0,00 %	0,00 %	0,00 %	0,00 %	0,00 %	0,00 %	0,00 %	0,00 %	0,00 %	3,30 %	1,10 %	0,00 %
23.0 Volkshoch- schule	1	1	0	0	0	0	0	0	0	0	0	0	0	0	2	1	3
	0,39 %	0,39 %	0,00 %	0,00 %	0,00 %	0,00 %	0,00 %	0,00 %	0,00 %	0,00 %	0,00 %	0,00 %	0,00 %	0,00 %	0,78 %	0,39 %	1,18 %
23.1 Gymnasium am Wirteltor	1	0	0	2	0	1	1	1	0	0	0	0	1	0	5	3	0
	0,32 %	0,00 %	0,00 %	0,64 %	0,00 %	0,32 %	0,32 %	0,32 %	0,00 %	0,00 %	0,00 %	0,00 %	0,32 %	0,00 %	1,61 %	0,96 %	0,00 %
23.2 Gymnasium am Wirteltor	0	0	0	1	0	0	0	0	0	0	0	0	0	0	4	1	0
	0,00 %	0,00 %	0,00 %	0,95 %	0,00 %	0,00 %	0,00 %	0,00 %	0,00 %	0,00 %	0,00 %	0,00 %	0,00 %	0,00 %	3,81 %	0,95 %	0,00 %
24.0 Realschule Wernersstraße	0	0	0	0	0	0	1	0	0	0	0	0	1	2	1	0	0
	0,00 %	0,00 %	0,00 %	0,00 %	0,00 %	0,00 %	0,58 %	0,00 %	0,00 %	0,00 %	0,00 %	0,00 %	0,58 %	1,16 %	0,58 %	0,00 %	0,00 %
24.1 Realschule Wernersstraße	0	0	0	0	1	0	3	0	0	0	0	0	0	0	4	3	2
	0,00 %	0,00 %	0,00 %	0,00 %	0,38 %	0,00 %	1,14 %	0,00 %	0,00 %	0,00 %	0,00 %	0,00 %	0,00 %	0,00 %	1,52 %	1,14 %	0,76 %
24.2 Stiftisches Gymnasium	0	0	1	0	0	0	1	1	0	0	0	0	1	0	4	0	2
	0,00 %	0,00 %	0,31 %	0,00 %	0,00 %	0,00 %	0,31 %	0,31 %	0,00 %	0,00 %	0,00 %	0,00 %	0,31 %	0,00 %	1,26 %	0,00 %	0,63 %

Wahlbezirk	AUF- BRUCH	PSG	BüSo	50 Plus	AUF	BP	DVU	DIE GRAU- EN	DIE VIO- LETTEN	EDE	FBI	FÜR VOLKSE- NT- SCHEID E (Wähler- gemein- schaft)	FW FREIE WÄHLE R	Newro- peans	PIRATE N	RRP	RENTN ER
25.0 Grundschule Süd	1	0	0	1	0	0	2	0	0	0	0	0	1	0	6	0	1
	0,31 %	0,00 %	0,00 %	0,31 %	0,00 %	0,00 %	0,62 %	0,00 %	0,00 %	0,00 %	0,00 %	0,00 %	0,31 %	0,00 %	1,86 %	0,00 %	0,31 %
25.1 Nel- ly-Pütz-Berufskolleg	0	0	0	0	0	1	0	2	1	0	1	0	0	0	5	2	2
	0,00 %	0,00 %	0,00 %	0,00 %	0,00 %	0,28 %	0,00 %	0,57 %	0,28 %	0,00 %	0,28 %	0,00 %	0,00 %	0,00 %	1,42 %	0,57 %	0,57 %
99.1 Volkshoch- schule	0	0	0	4	0	1	2	3	3	0	1	3	3	0	6	3	13
	0,00 %	0,00 %	0,00 %	0,41 %	0,00 %	0,10 %	0,21 %	0,31 %	0,31 %	0,00 %	0,10 %	0,31 %	0,31 %	0,00 %	0,62 %	0,31 %	1,33 %
99.2 Volkshoch- schule	1	0	0	3	0	1	2	1	0	0	1	3	2	1	9	9	11
	0,10 %	0,00 %	0,00 %	0,31 %	0,00 %	0,10 %	0,21 %	0,10 %	0,00 %	0,00 %	0,10 %	0,31 %	0,21 %	0,10 %	0,94 %	0,94 %	1,15 %
99.3 Volkshoch- schule	0	0	0	7	0	1	4	0	1	0	0	3	3	0	0	4	3
	0,00 %	0,00 %	0,00 %	0,93 %	0,00 %	0,13 %	0,53 %	0,00 %	0,13 %	0,00 %	0,00 %	0,40 %	0,40 %	0,00 %	0,00 %	0,53 %	0,40 %
99.4 Volkshoch- schule	0	0	0	5	0	0	3	2	1	0	0	2	1	1	6	5	8
	0,00 %	0,00 %	0,00 %	0,75 %	0,00 %	0,00 %	0,45 %	0,30 %	0,15 %	0,00 %	0,00 %	0,30 %	0,15 %	0,15 %	0,90 %	0,75 %	1,20 %
99.5 Volkshoch- schule	0	0	1	0	2	0	0	1	1	1	1	4	1	0	1	9	3
	0,00 %	0,00 %	0,12 %	0,00 %	0,23 %	0,00 %	0,00 %	0,12 %	0,12 %	0,12 %	0,12 %	0,46 %	0,12 %	0,00 %	0,12 %	1,04 %	0,35 %
99.6 Volkshoch- schule	0	0	0	3	0	3	1	1	3	1	1	2	2	2	0	6	16
	0,00 %	0,00 %	0,00 %	0,49 %	0,00 %	0,49 %	0,16 %	0,16 %	0,49 %	0,16 %	0,16 %	0,33 %	0,33 %	0,33 %	0,00 %	0,99 %	2,63 %
Stadt Düren	12	5	7	54	10	15	75	40	33	7	22	30	54	12	177	82	192
	0,05 %	0,02 %	0,03 %	0,23 %	0,04 %	0,06 %	0,32 %	0,17 %	0,14 %	0,03 %	0,09 %	0,13 %	0,23 %	0,05 %	0,75 %	0,35 %	0,82 %

Stadt Düren
Europawahl 07.06.2009
CDU, Ergebnis
Wahlbezirk-Übersicht

01.1 Grundschule Niederau	50,54 %	
02.2 Mehrzeckhaus Berzbuir	50,00 %	
07.0 Grundschule Echtz	47,78 %	
99.5 Volkshochschule	47,28 %	
06.0 Hauptschule Gürzenich	47,27 %	
03.0 Grundschule Birgel	47,06 %	
99.1 Volkshochschule	45,38 %	
04.0 Cornetzhofschule	45,26 %	
02.1 Grundschule Lendersdorf	44,99 %	
01.0 Grundschule Niederau	44,96 %	
20.0 Berufskolleg Kaufm. Schulen	44,47 %	
06.1 Feuerwehrhaus Derichsweiler	44,40 %	
02.0 Grundschule Lendersdorf	44,18 %	
12.0 Festhalle Birkesdorf	43,88 %	
05.0 Hauptschule Gürzenich	43,75 %	
11.0 Johannes-Paulus-Haus	43,65 %	
05.1 Hauptschule Gürzenich	43,63 %	
99.2 Volkshochschule	43,16 %	
21.0 Burgau-Gymnasium	42,98 %	
11.1 Johannes-Paulus-Haus	42,78 %	
25.0 Grundschule Süd	41,80 %	
19.1 Berufskolleg Kaufm. Schulen	41,67 %	
99.3 Volkshochschule	41,48 %	
21.1 Landwirtschaftskammer NRW	41,45 %	
99.6 Volkshochschule	40,80 %	
13.1 Grundschule St. Joachim	40,69 %	
08.0 Anne-Frank-Gesamtschule	40,35 %	
24.2 Stiftisches Gymnasium	40,25 %	
23.1 Gymnasium am Wirteltor	40,19 %	
04.2 Bürgerhaus Rölsdorf	39,81 %	
10.1 Grundschule Merken	39,64 %	
17.1 Heinrich-Böll-Gesamtschule	39,53 %	
04.1 Cornetzhofschule	39,19 %	
18.0 Grundschule Paul Gerhardt	39,16 %	
22.0 Stiftisches Gymnasium	39,08 %	
13.0 Festhalle Birkesdorf	38,71 %	





































19.0 Berufskolleg Kaufm. Schulen	38,41 %	████████████████████
10.0 Grundschule Merken	37,85 %	████████████████████
20.1 Burgau-Gymnasium	37,76 %	████████████████████
24.1 Realschule Wernersstraße	37,49 %	████████████████████
25.1 Nelly-Pütz-Berufskolleg	37,39 %	████████████████████
14.1 Realschule Nord	36,73 %	████████████████████
07.1 Grundschule Hoven	35,96 %	████████████████████
12.1 Altentagesstätte Birkesdorf	35,81 %	████████████████████
09.1 Altentagesstätte Birkesdorf	35,79 %	████████████████████
23.0 Volkshochschule	35,29 %	████████████████████
99.4 Volkshochschule	35,28 %	████████████████████
08.1 Anne-Frank-Gesamtschule	35,24 %	████████████████████
16.1 Altenstube Arbeiterwohlfahrt	35,02 %	████████████████████
17.0 Heinrich-Böll-Gesamtschule	34,12 %	████████████████████
03.1 Pavillon Arbeiterwohlfahrt	32,95 %	████████████████████
22.1 Gebäude Arbeiterwohlfahrt	32,84 %	████████████████████
18.1 Grundschule Paul Gerhardt	32,45 %	████████████████████
24.0 Realschule Wernersstraße	31,21 %	████████████████████
15.1 Grundschule Grüngürtel	30,56 %	████████████████████
09.0 Hauptschule Birkesdorf	28,94 %	████████████████████
15.0 Grundschule Grüngürtel	28,28 %	████████████████████
22.2 Musikschule Düren	27,47 %	████████████████████
16.0 Grundschule Grüngürtel	25,99 %	████████████████████
14.2 Realschule Nord	25,47 %	████████████████████
14.0 Realschule Bretzelnweg	25,10 %	████████████████████
23.2 Gymnasium am Wirteltor	22,86 %	████████████████████



























Stadt Düren
Europawahl 07.06.2009
CDU, Gewinne und Verluste
Wahlbezirk-Übersicht

14.1 Realschule Nord	17,06 %		
01.1 Grundschule Niederau	10,54 %		
06.0 Hauptschule Gürzenich	-0,79 %		
10.1 Grundschule Merken	-1,98 %		
15.1 Grundschule Grüngürtel	-2,22 %		
07.1 Grundschule Hoven	-2,85 %		
11.0 Johannes-Paulus-Haus	-2,88 %		
23.2 Gymnasium am Wirteltor	-3,00 %		
21.1 Landwirtschaftskammer NRW	-3,09 %		
19.1 Berufskolleg Kaufm. Schulen	-3,56 %		
17.1 Heinrich-Böll-Gesamtschule	-3,65 %		
13.0 Festhalle Birkesdorf	-4,31 %		
13.1 Grundschule St. Joachim	-4,47 %		
12.0 Festhalle Birkesdorf	-4,57 %		
21.0 Burgau-Gymnasium	-4,59 %		
18.0 Grundschule Paul Gerhardt	-4,98 %		
03.0 Grundschule Birgel	-5,11 %		
09.1 Altentagesstätte Birkesdorf	-5,31 %		
23.1 Gymnasium am Wirteltor	-5,43 %		
02.0 Grundschule Lendersdorf	-5,82 %		
23.0 Volkshochschule	-6,38 %		
03.1 Pavillon Arbeiterwohlfahrt	-6,71 %		
24.2 Stiftisches Gymnasium	-7,09 %		
25.0 Grundschule Süd	-7,09 %		
04.0 Cornetzhofschule	-7,10 %		
14.0 Realschule Bretzelnweg	-7,18 %		
12.1 Altentagesstätte Birkesdorf	-7,25 %		
07.0 Grundschule Echtz	-7,26 %		
01.0 Grundschule Niederau	-7,29 %		
06.1 Feuerwehrhaus Derichsweiler	-7,36 %		
15.0 Grundschule Grüngürtel	-7,79 %		
22.0 Stiftisches Gymnasium	-8,16 %		
02.1 Grundschule Lendersdorf	-8,19 %		
24.1 Realschule Wernersstraße	-8,81 %		
99.5 Volkshochschule	-9,05 %		
25.1 Nelly-Pütz-Berufskolleg	-9,09 %		


































14.2 Realschule Nord	-9,31 %		
08.1 Anne-Frank-Gesamtschule	-9,32 %		
04.1 Cornetzhofschule	-9,37 %		
08.0 Anne-Frank-Gesamtschule	-9,51 %		
99.1 Volkshochschule	-9,56 %		
02.2 Mehrzeckhaus Berzbuir	-9,59 %		
11.1 Johannes-Paulus-Haus	-9,67 %		
99.3 Volkshochschule	-9,73 %		
05.0 Hauptschule Gürzenich	-10,08 %		
09.0 Hauptschule Birkesdorf	-10,08 %		
20.0 Berufskolleg Kaufm. Schulen	-10,16 %		
05.1 Hauptschule Gürzenich	-10,25 %		
17.0 Heinrich-Böll-Gesamtschule	-10,32 %		
04.2 Bürgerhaus Rölsdorf	-10,72 %		
19.0 Berufskolleg Kaufm. Schulen	-10,73 %		
22.1 Gebäude Arbeiterwohlfahrt	-11,06 %		
10.0 Grundschule Merken	-11,56 %		
99.4 Volkshochschule	-11,89 %		
20.1 Burgau-Gymnasium	-12,68 %		
99.6 Volkshochschule	-12,69 %		
18.1 Grundschule Paul Gerhardt	-13,05 %		
22.2 Musikschule Düren	-13,88 %		
99.2 Volkshochschule	-15,57 %		
16.0 Grundschule Grüngürtel	-17,56 %		
16.1 Altenstube Arbeiterwohlfahrt	-19,42 %		
24.0 Realschule Wernersstraße	-21,20 %		

Stadt Düren
Europawahl 07.06.2009
SPD, Ergebnis
Wahlbezirk-Übersicht

23.2 Gymnasium am Wirteltor	38,10 %	
10.0 Grundschule Merken	37,60 %	
10.1 Grundschule Merken	37,33 %	
16.0 Grundschule Grüngürtel	37,29 %	
15.1 Grundschule Grüngürtel	37,21 %	
15.0 Grundschule Grüngürtel	35,86 %	
09.0 Hauptschule Birkesdorf	35,69 %	
07.1 Grundschule Hoven	35,28 %	
12.1 Altentagesstätte Birkesdorf	34,78 %	
14.1 Realschule Nord	34,69 %	
14.0 Realschule Bretzelweg	33,60 %	
14.2 Realschule Nord	33,03 %	
09.1 Altentagesstätte Birkesdorf	32,78 %	
24.0 Realschule Wernersstraße	31,79 %	
16.1 Altenstube Arbeiterwohlfahrt	31,41 %	
03.1 Pavillon Arbeiterwohlfahrt	31,09 %	
22.1 Gebäude Arbeiterwohlfahrt	30,88 %	
12.0 Festhalle Birkesdorf	30,66 %	
23.0 Volkshochschule	30,60 %	
19.0 Berufskolleg Kaufm. Schulen	30,46 %	
13.1 Grundschule St. Joachim	30,34 %	
13.0 Festhalle Birkesdorf	30,32 %	
18.1 Grundschule Paul Gerhardt	29,80 %	
06.1 Feuerwehrhaus Derichsweiler	29,01 %	
19.1 Berufskolleg Kaufm. Schulen	28,87 %	
99.4 Volkshochschule	28,54 %	
24.2 Stiftisches Gymnasium	28,30 %	
21.1 Landwirtschaftskammer NRW	27,64 %	
11.1 Johannes-Paulus-Haus	27,59 %	
06.0 Hauptschule Gürzenich	27,53 %	
08.1 Anne-Frank-Gesamtschule	26,98 %	
05.1 Hauptschule Gürzenich	26,88 %	
08.0 Anne-Frank-Gesamtschule	26,79 %	
17.1 Heinrich-Böll-Gesamtschule	26,74 %	
25.0 Grundschule Süd	26,63 %	
18.0 Grundschule Paul Gerhardt	26,33 %	

































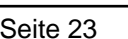


04.2 Bürgerhaus Rölsdorf	26,24 %	
99.3 Volkshochschule	25,73 %	
23.1 Gymnasium am Wirteltor	25,72 %	
03.0 Grundschule Birgel	25,20 %	
21.0 Burgau-Gymnasium	25,04 %	
99.6 Volkshochschule	25,00 %	
99.2 Volkshochschule	24,56 %	
04.1 Cornetzhofschule	24,54 %	
24.1 Realschule Wernersstraße	24,23 %	
20.1 Burgau-Gymnasium	24,18 %	
22.2 Musikschule Düren	24,18 %	
01.1 Grundschule Niederau	23,91 %	
17.0 Heinrich-Böll-Gesamtschule	23,70 %	
22.0 Stiftisches Gymnasium	23,69 %	
05.0 Hauptschule Gürzenich	23,29 %	
25.1 Nelly-Pütz-Berufskolleg	23,23 %	
01.0 Grundschule Niederau	22,91 %	
07.0 Grundschule Echts	22,56 %	
11.0 Johannes-Paulus-Haus	22,30 %	
02.0 Grundschule Lendersdorf	22,18 %	
20.0 Berufskolleg Kaufm. Schulen	22,11 %	
02.2 Mehrzeckhaus Berzbuir	21,14 %	
02.1 Grundschule Lendersdorf	20,63 %	
99.1 Volkshochschule	19,92 %	
04.0 Cornetzhofschule	19,47 %	
99.5 Volkshochschule	18,89 %	



























Stadt Düren
Europawahl 07.06.2009
SPD, Gewinne und Verluste
Wahlbezirk-Übersicht

19.0 Berufskolleg Kaufm. Schulen	10,20 %		
24.0 Realschule Wernersstraße	9,03 %		
16.1 Altenstube Arbeiterwohlfahrt	9,02 %		
16.0 Grundschule Grüngürtel	7,05 %		
22.1 Gebäude Arbeiterwohlfahrt	5,27 %		
10.1 Grundschule Merken	5,21 %		
99.6 Volkshochschule	4,94 %		
99.2 Volkshochschule	4,59 %		
23.2 Gymnasium am Wirteltor	4,48 %		
22.0 Stiftisches Gymnasium	4,38 %		
15.0 Grundschule Grüngürtel	4,30 %		
12.0 Festhalle Birkesdorf	3,92 %		
25.0 Grundschule Süd	3,46 %		
05.1 Hauptschule Gürzenich	3,36 %		
09.1 Altentagesstätte Birkesdorf	3,33 %		
20.0 Berufskolleg Kaufm. Schulen	2,90 %		
05.0 Hauptschule Gürzenich	2,85 %		
06.1 Feuerwehrhaus Derichweiler	2,79 %		
10.0 Grundschule Merken	2,39 %		
18.1 Grundschule Paul Gerhardt	2,29 %		
99.4 Volkshochschule	2,21 %		
01.0 Grundschule Niederau	2,13 %		
23.0 Volkshochschule	2,09 %		
99.3 Volkshochschule	2,05 %		
21.1 Landwirtschaftskammer NRW	1,88 %		
14.0 Realschule Bretzelnweg	1,32 %		
25.1 Nelly-Pütz-Berufskolleg	1,26 %		
08.0 Anne-Frank-Gesamtschule	0,89 %		
04.2 Bürgerhaus Rölsdorf	0,84 %		
21.0 Burgau-Gymnasium	0,70 %		
13.0 Festhalle Birkesdorf	0,57 %		
09.0 Hauptschule Birkesdorf	0,50 %		
14.1 Realschule Nord	0,26 %		
03.0 Grundschule Birgel	0,12 %		
08.1 Anne-Frank-Gesamtschule	-0,04 %		
99.5 Volkshochschule	-0,18 %		

































24.2 Stiftisches Gymnasium	-0,23 %	
99.1 Volkshochschule	-0,28 %	
07.1 Grundschule Hoven	-0,43 %	
20.1 Burgau-Gymnasium	-0,45 %	
13.1 Grundschule St. Joachim	-0,63 %	
22.2 Musikschule Düren	-0,82 %	
07.0 Grundschule Echtz	-0,86 %	
11.1 Johannes-Paulus-Haus	-0,94 %	
19.1 Berufskolleg Kaufm. Schulen	-0,98 %	
23.1 Gymnasium am Wirteltor	-1,17 %	
17.1 Heinrich-Böll-Gesamtschule	-1,18 %	
02.1 Grundschule Lendersdorf	-1,25 %	
06.0 Hauptschule Gürzenich	-1,43 %	
03.1 Pavillon Arbeiterwohlfahrt	-1,84 %	
04.0 Cornetzhofschule	-2,23 %	
12.1 Altentagesstätte Birkesdorf	-2,37 %	
04.1 Cornetzhofschule	-2,76 %	
01.1 Grundschule Niederau	-3,46 %	
15.1 Grundschule Grüngürtel	-4,46 %	
24.1 Realschule Wernersstraße	-4,56 %	
02.0 Grundschule Lendersdorf	-4,82 %	
02.2 Mehrzeckhaus Berzbuir	-4,98 %	
14.2 Realschule Nord	-5,01 %	
18.0 Grundschule Paul Gerhardt	-5,05 %	
17.0 Heinrich-Böll-Gesamtschule	-6,08 %	
11.0 Johannes-Paulus-Haus	-7,10 %	

Stadt Düren
Europawahl 07.06.2009
GRÜNE, Ergebnis
Wahlbezirk-Übersicht

04.1 Cornetzhofschule	15,74 %	
22.0 Stiftisches Gymnasium	15,38 %	
23.2 Gymnasium am Wirteltor	15,24 %	
14.2 Realschule Nord	15,09 %	
24.0 Realschule Wernersstraße	15,03 %	
04.0 Cornetzhofschule	14,93 %	
14.0 Realschule Bretzelweg	14,57 %	
14.1 Realschule Nord	14,30 %	
01.0 Grundschule Niederau	13,69 %	
17.0 Heinrich-Böll-Gesamtschule	13,27 %	
18.0 Grundschule Paul Gerhardt	13,27 %	
21.0 Burgau-Gymnasium	12,60 %	
03.1 Pavillon Arbeiterwohlfahrt	12,54 %	
20.1 Burgau-Gymnasium	12,39 %	
13.0 Festhalle Birkesdorf	12,26 %	
05.0 Hauptschule Gürzenich	11,97 %	
13.1 Grundschule St. Joachim	11,72 %	
22.1 Gebäude Arbeiterwohlfahrt	11,28 %	
18.1 Grundschule Paul Gerhardt	11,27 %	
25.1 Nelly-Pütz-Berufskolleg	11,05 %	
24.2 Stiftisches Gymnasium	11,01 %	
22.2 Musikschule Düren	10,99 %	
11.1 Johannes-Paulus-Haus	10,89 %	
17.1 Heinrich-Böll-Gesamtschule	10,77 %	
02.0 Grundschule Lendersdorf	10,72 %	
24.1 Realschule Wernersstraße	10,61 %	
16.1 Altenstube Arbeiterwohlfahrt	10,48 %	
09.1 Altentagesstätte Birkesdorf	10,37 %	
16.0 Grundschule Grüngürtel	10,18 %	
04.2 Bürgerhaus Rölsdorf	10,07 %	
25.0 Grundschule Süd	9,91 %	
02.1 Grundschule Lendersdorf	9,79 %	
15.0 Grundschule Grüngürtel	9,66 %	
06.0 Hauptschule Gürzenich	9,61 %	
99.1 Volkshochschule	9,45 %	
21.1 Landwirtschaftskammer NRW	9,09 %	





































20.0 Berufskolleg Kaufm. Schulen	9,05 %	
03.0 Grundschule Birgel	8,91 %	
01.1 Grundschule Niederau	8,86 %	
08.0 Anne-Frank-Gesamtschule	8,65 %	
99.5 Volkshochschule	8,57 %	
05.1 Hauptschule Gürzenich	8,37 %	
07.0 Grundschule Echtz	8,36 %	
23.1 Gymnasium am Wirteltor	8,36 %	
15.1 Grundschule Grüngürtel	8,33 %	
08.1 Anne-Frank-Gesamtschule	8,25 %	
23.0 Volkshochschule	8,24 %	
06.1 Feuerwehrhaus Derichsweiler	8,23 %	
99.6 Volkshochschule	7,89 %	
19.1 Berufskolleg Kaufm. Schulen	7,74 %	
12.1 Altentagesstätte Birkesdorf	7,67 %	
07.1 Grundschule Hoven	7,64 %	
19.0 Berufskolleg Kaufm. Schulen	7,63 %	
99.2 Volkshochschule	7,63 %	
99.4 Volkshochschule	7,62 %	
99.3 Volkshochschule	7,47 %	
09.0 Hauptschule Birkesdorf	7,07 %	
11.0 Johannes-Paulus-Haus	6,71 %	
02.2 Mehrzeckhaus Berzbuir	6,35 %	
10.1 Grundschule Merken	5,88 %	
10.0 Grundschule Merken	5,27 %	
12.0 Festhalle Birkesdorf	4,25 %	



























Stadt Düren
Europawahl 07.06.2009
GRÜNE, Gewinne und Verluste
Wahlbezirk-Übersicht

24.0 Realschule Wernersstraße	10,20 %	
04.1 Cornetzhofschule	7,41 %	
11.1 Johannes-Paulus-Haus	7,14 %	
04.0 Cornetzhofschule	6,91 %	
18.0 Grundschule Paul Gerhardt	6,37 %	
17.0 Heinrich-Böll-Gesamtschule	4,83 %	
24.1 Realschule Wernersstraße	4,00 %	
15.0 Grundschule Grüngürtel	3,92 %	
15.1 Grundschule Grüngürtel	3,89 %	
03.1 Pavillon Arbeiterwohlfahrt	3,65 %	
20.1 Burgau-Gymnasium	3,59 %	
22.2 Musikschule Düren	3,30 %	
10.0 Grundschule Merken	2,61 %	
24.2 Stiftisches Gymnasium	2,55 %	
13.1 Grundschule St. Joachim	2,37 %	
02.2 Mehrzeckhaus Berzbuir	2,27 %	
01.0 Grundschule Niederau	1,75 %	
18.1 Grundschule Paul Gerhardt	1,75 %	
13.0 Festhalle Birkesdorf	1,73 %	
07.0 Grundschule Echtz	1,69 %	
02.1 Grundschule Lendersdorf	1,65 %	
12.0 Festhalle Birkesdorf	1,15 %	
05.0 Hauptschule Gürzenich	1,07 %	
04.2 Bürgerhaus Rölsdorf	0,98 %	
06.1 Feuerwehrhaus Derichsweiler	0,80 %	
09.0 Hauptschule Birkesdorf	0,80 %	
09.1 Altentagesstätte Birkesdorf	0,78 %	
11.0 Johannes-Paulus-Haus	0,69 %	
99.3 Volkshochschule	0,62 %	
05.1 Hauptschule Gürzenich	0,61 %	
23.2 Gymnasium am Wirteltor	0,58 %	
16.0 Grundschule Grüngürtel	0,50 %	
08.0 Anne-Frank-Gesamtschule	0,11 %	
99.2 Volkshochschule	0,09 %	
16.1 Altenstube Arbeiterwohlfahrt	0,06 %	
14.0 Realschule Bretzelnweg	0,01 %	





































22.1 Gebäude Arbeiterwohlfahrt	-0,10 %		
14.2 Realschule Nord	-0,13 %		
19.1 Berufskolleg Kaufm. Schulen	-0,26 %		
02.0 Grundschule Lendersdorf	-0,28 %		
99.5 Volkshochschule	-0,31 %		
23.1 Gymnasium am Wirteltor	-0,40 %		
99.1 Volkshochschule	-0,43 %		
22.0 Stiftisches Gymnasium	-0,48 %		
20.0 Berufskolleg Kaufm. Schulen	-0,67 %		
03.0 Grundschule Birgel	-0,79 %		
06.0 Hauptschule Gürzenich	-1,14 %		
17.1 Heinrich-Böll-Gesamtschule	-1,24 %		
21.0 Burgau-Gymnasium	-1,26 %		
99.4 Volkshochschule	-1,27 %		
25.0 Grundschule Süd	-1,52 %		
99.6 Volkshochschule	-1,56 %		
08.1 Anne-Frank-Gesamtschule	-1,57 %		
12.1 Altentagesstätte Birkesdorf	-1,71 %		
21.1 Landwirtschaftskammer NRW	-1,83 %		
23.0 Volkshochschule	-2,29 %		
25.1 Nelly-Pütz-Berufskolleg	-2,47 %		
07.1 Grundschule Hoven	-2,84 %		
10.1 Grundschule Merken	-3,06 %		
01.1 Grundschule Niederau	-4,82 %		
19.0 Berufskolleg Kaufm. Schulen	-5,09 %		
14.1 Realschule Nord	-11,93 %		

Stadt Düren
Europawahl 07.06.2009
FDP, Ergebnis
Wahlbezirk-Übersicht

02.1 Grundschule Lendersdorf	14,58 %	
22.0 Stiftisches Gymnasium	14,46 %	
04.2 Bürgerhaus Rölsdorf	14,29 %	
99.1 Volkshochschule	14,27 %	
17.0 Heinrich-Böll-Gesamtschule	13,74 %	
20.0 Berufskolleg Kaufm. Schulen	13,32 %	
99.4 Volkshochschule	13,00 %	
99.5 Volkshochschule	12,98 %	
16.1 Altenstube Arbeiterwohlfahrt	12,64 %	
23.0 Volkshochschule	12,56 %	
16.0 Grundschule Grüngürtel	12,44 %	
99.3 Volkshochschule	12,40 %	
11.0 Johannes-Paulus-Haus	12,22 %	
22.2 Musikschule Düren	12,09 %	
02.0 Grundschule Lendersdorf	12,01 %	
99.6 Volkshochschule	12,01 %	
21.1 Landwirtschaftskammer NRW	12,00 %	
25.1 Nelly-Pütz-Berufskolleg	11,90 %	
05.1 Hauptschule Gürzenich	11,74 %	
24.2 Stiftisches Gymnasium	11,64 %	
03.0 Grundschule Birgel	11,09 %	
13.0 Festhalle Birkesdorf	10,97 %	
02.2 Mehrzeckhaus Berzbuir	10,92 %	
08.1 Anne-Frank-Gesamtschule	10,79 %	
06.1 Feuerwehrhaus Derichweiler	10,66 %	
99.2 Volkshochschule	10,66 %	
09.0 Hauptschule Birkesdorf	10,30 %	
05.0 Hauptschule Gürzenich	10,15 %	
23.1 Gymnasium am Wirteltor	9,98 %	
01.1 Grundschule Niederau	9,95 %	
07.0 Grundschule Echtz	9,94 %	
12.0 Festhalle Birkesdorf	9,91 %	
06.0 Hauptschule Gürzenich	9,87 %	
01.0 Grundschule Niederau	9,78 %	
07.1 Grundschule Hoven	9,66 %	
03.1 Pavillon Arbeiterwohlfahrt	9,51 %	

04.0 Cornetzhofschule	9,50 %	
12.1 Altentagesstätte Birkesdorf	9,46 %	
09.1 Altentagesstätte Birkesdorf	9,36 %	
19.0 Berufskolleg Kaufm. Schulen	9,27 %	
21.0 Burgau-Gymnasium	9,24 %	
04.1 Cornetzhofschule	9,16 %	
24.1 Realschule Wernersstraße	9,08 %	
11.1 Johannes-Paulus-Haus	8,86 %	
10.1 Grundschule Merken	8,70 %	
08.0 Anne-Frank-Gesamtschule	8,65 %	
14.2 Realschule Nord	8,49 %	
19.1 Berufskolleg Kaufm. Schulen	8,04 %	
10.0 Grundschule Merken	8,02 %	
15.0 Grundschule Grüngürtel	7,93 %	
17.1 Heinrich-Böll-Gesamtschule	7,86 %	
20.1 Burgau-Gymnasium	7,55 %	
14.0 Realschule Bretzelweg	7,30 %	
18.1 Grundschule Paul Gerhardt	7,28 %	
18.0 Grundschule Paul Gerhardt	7,09 %	
25.0 Grundschule Süd	6,49 %	
13.1 Grundschule St. Joachim	6,21 %	
14.1 Realschule Nord	6,12 %	
22.1 Gebäude Arbeiterwohlfahrt	5,88 %	
24.0 Realschule Wernersstraße	5,77 %	
15.1 Grundschule Grüngürtel	5,56 %	
23.2 Gymnasium am Wirteltor	0,95 %	

Stadt Düren
Europawahl 07.06.2009
FDP, Gewinne und Verluste
Wahlbezirk-Übersicht

16.1 Altenstube Arbeiterwohlfahrt	9,17 %		
99.4 Volkshochschule	8,15 %		
16.0 Grundschule Grüngürtel	8,00 %		
99.1 Volkshochschule	7,87 %		
09.0 Hauptschule Birkesdorf	7,51 %		
99.3 Volkshochschule	7,26 %		
02.2 Mehrzweckhaus Berzbuir	7,25 %		
17.0 Heinrich-Böll-Gesamtschule	7,07 %		
04.2 Bürgerhaus Rölsdorf	7,07 %		
99.5 Volkshochschule	6,87 %		
25.1 Nelly-Pütz-Berufskolleg	6,83 %		
02.1 Grundschule Lendersdorf	6,44 %		
11.0 Johannes-Paulus-Haus	6,43 %		
12.1 Altentagesstätte Birkesdorf	6,33 %		
21.1 Landwirtschaftskammer NRW	5,89 %		
02.0 Grundschule Lendersdorf	5,81 %		
20.0 Berufskolleg Kaufm. Schulen	5,68 %		
99.2 Volkshochschule	5,63 %		
22.0 Stiftisches Gymnasium	5,49 %		
07.0 Grundschule Echtz	5,32 %		
08.1 Anne-Frank-Gesamtschule	5,18 %		
04.1 Cornetzhofschule	5,14 %		
07.1 Grundschule Hoven	5,14 %		
24.2 Stiftisches Gymnasium	5,06 %		
05.1 Hauptschule Gürzenich	4,89 %		
99.6 Volkshochschule	4,89 %		
23.1 Gymnasium am Wirteltor	4,84 %		
06.1 Feuerwehrhaus Derichsweiler	4,71 %		
03.0 Grundschule Birgel	4,40 %		
21.0 Burgau-Gymnasium	4,37 %		
19.1 Berufskolleg Kaufm. Schulen	4,35 %		
03.1 Pavillon Arbeiterwohlfahrt	4,22 %		
18.1 Grundschule Paul Gerhardt	4,11 %		
23.0 Volkshochschule	3,79 %		
19.0 Berufskolleg Kaufm. Schulen	3,45 %		
13.0 Festhalle Birkesdorf	3,42 %		

11.1 Johannes-Paulus-Haus	3,38 %		■
06.0 Hauptschule Gürzenich	3,30 %		■
24.1 Realschule Wernersstraße	3,24 %		■
14.2 Realschule Nord	3,06 %		■
12.0 Festhalle Birkesdorf	2,93 %		■
08.0 Anne-Frank-Gesamtschule	2,86 %		■
10.0 Grundschule Merken	2,69 %		■
05.0 Hauptschule Gürzenich	2,65 %		■
15.0 Grundschule Grüngürtel	2,60 %		■
22.2 Musikschule Düren	2,47 %		■
01.0 Grundschule Niederau	2,03 %		■
04.0 Cornetzhofschule	1,95 %		■
17.1 Heinrich-Böll-Gesamtschule	1,69 %		■
01.1 Grundschule Niederau	1,53 %		■
22.1 Gebäude Arbeiterwohlfahrt	1,41 %		■
13.1 Grundschule St. Joachim	1,37 %		■
14.1 Realschule Nord	1,20 %		■
25.0 Grundschule Süd	1,09 %		■
14.0 Realschule Bretzelnweg	0,97 %		■
09.1 Altentagesstätte Birkesdorf	0,46 %		■
10.1 Grundschule Merken	0,32 %		■
18.0 Grundschule Paul Gerhardt	0,19 %		
15.1 Grundschule Grüngürtel	0,00 %		
20.1 Burgau-Gymnasium	-0,07 %		
24.0 Realschule Wernersstraße	-0,44 %		■
23.2 Gymnasium am Wirteltor	-3,36 %		■