

Landtagswahl am 09.05.2010

Informationen und Ergebnisse



Inhalt

Die Übersicht - Tabelle aller Dürener Stimmbezirke und Wahllokale	IV
Die Wahl im Überblick – Gesamtergebnis in der Stadt Düren und im Wahlkreis 12 Düren II – Euskirchen II	V
Letzte 10 Wahlen – Trends im Langzeitvergleich	IX
Die Einzelergebnisse - Tabelle aller Wahlbezirke im Stadtgebiet mit Analysen	X

Hinweise

1. Die hier veröffentlichten Daten basieren auf dem **vorläufigen Endergebnis** vom Wahlabend. Das amtliche Endergebnis kann davon im Einzelfall noch abweichen.
2. In früheren städtischen Wahlbroschüren wurden auch Ergebnisse anderer Städte, Gemeinden und Kreise veröffentlicht. Deren Wahlergebnisse finden Sie nicht mehr in dieser Broschüre, Sie können sich aber jederzeit im Internet informieren unter <http://wahlen.kdvz-frechen.de>
Das NRW-Gesamtergebnis und viele Detail-Informationen zur Landtagswahl finden Sie auf den Internetseiten der Landeswahlleiterin unter <http://www.wahlergebnisse.nrw.de/landtagswahlen/2010/index.html>
3. Die veröffentlichten Ergebnisse und ihr Layout sind der zentralen Wahlsoftware des Zweckverbands kd vz Rhein-Erft-Rur entnommen. Auf deren grafische Gestaltung und Seitennummerierung hat die Stadt Düren überwiegend keinen Einfluss. Die Einzelübersicht enthält für die stärksten Parteien eine „Hitliste“ der Dürener Stimmbezirke, sortiert nach stärksten Stimmzahlen sowie nach stärksten Gewinnen und Verlusten im Vergleich zur vorherigen Landtagswahl 2005. In der Gewinn- und Verlust-Übersicht werden Gewinne jeweils in der rechten Spalte, Verluste in der linken Spalte grafisch dargestellt.
4. Die vorliegende Broschüre wird auch in elektronischer Form publiziert und kann zur **privaten Information** aufgerufen, heruntergeladen und genutzt werden. Jede weitergehende Verwendung als Ganzes oder in Teilen ist unzulässig. Insbesondere eine Abänderung, Vervielfältigung oder Verwendung der Grafiken, Zahlen und Texte in anderen publizierten Medien jeder Art ist ohne ausdrückliche Zustimmung der Stadt Düren nicht gestattet.
5. Die enthaltenen Informationen wurden mit Sorgfalt und nach bestem Wissen zusammengestellt. Alle Angaben sind dennoch **ohne Gewähr**.

Redaktionsschluss: Montag, 10. Mai 2010, 2:00 Uhr.

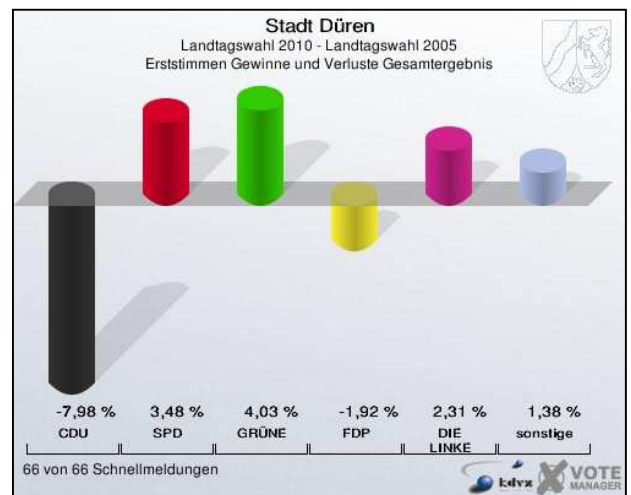
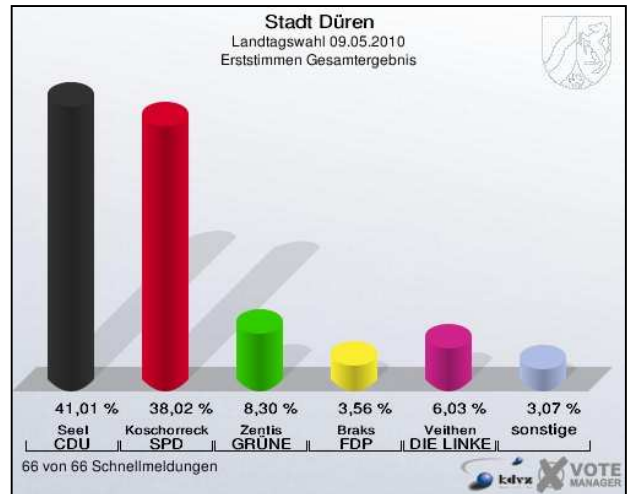
© Stadt Düren, Amt für Informationsverarbeitung, www.dueren.de

Stimmbezirk		Wahllokal	Anschrift	Stadtteil
1.0	♂	Grundschule Niederau	Altmünsterstr. (Anbau), 52355 Düren	Niederau
1.1	♂	Grundschule Niederau	Altmünsterstr. (Anbau), 52355 Düren	Niederau
2.0	♂	Grundschule Lendersdorf	Kirchfeld 23, 52355 Düren	Lendersdorf
2.1	♂	Grundschule Lendersdorf	Kirchfeld 23, 52355 Düren	Lendersdorf
2.2	♂	Mehrzweckhaus Berzbuir	Berzbuirer Str. 72, 52355 Düren	Berzbuir
3.0	♂	Grundschule Birgel	Bergstr. 6, 52355 Düren	Birgel
3.1		Pavillon Arbeiterwohlfahrt	Maarstr. 7, 52355 Düren	Düren
4.0	♂	Cornetzhof-Schule	In der Mühlenau 7, 52355 Düren	Düren
4.1	♂	Cornetzhof-Schule	In der Mühlenau 7, 52355 Düren	Düren
4.2	♂	Bürgerhaus Rölsdorf	Monschauer Str. 227 (Seiteneingang), 52355 DN	Düren
5.0	♂	Hauptschule Gürzenich	Kommgartenweg 51, 52355 Düren	Gürzenich
5.1	♂	Hauptschule Gürzenich	Kommgartenweg 51, 52355 Düren	Gürzenich
6.0	♂	Hauptschule Gürzenich	Kommgartenweg 51, 52355 Düren	Gürzenich
6.1	♂	Grundschule Derichsweiler	Kreuzherrenstr. 2-4, 52355 Düren	Derichsweiler
6.2	♂	Grundschule Derichsweiler	Kreuzherrenstr. 2-4, 52355 Düren	Derichsweiler
7.0	♂	Grundschule Echtz	St.-Michael-Str. 9, 52353 Düren	Echtz
7.1	♂	Grundschule Hoven	Birkesdorfer Str. 76 (Turnhalle), 52353 Düren	Hoven
8.0	♂	Anne-Frank-Gesamtschule	Kupfermühle 3, 52353 Düren	Mariaweiler
8.1	♂	Anne-Frank-Gesamtschule	Kupfermühle 3, 52353 Düren	Mariaweiler
9.0	♂	Hauptschule Birkesdorf	Matthias-Claudius-Str. 12, 52353 Düren	Birkesdorf
9.1	♂	Altentagesstätte Birkesdorf	Weidenpesch 14, 52353 Düren	Birkesdorf
10.0		Grundschule Merken	Paulstr. 64, 52353 Düren	Merken
10.1		Grundschule Merken	Paulstr. 64, 52353 Düren	Merken
11.0	♂	Johannes-Paulus-Haus	Auf dem Horstert 90, 52353 Düren	Arnoldswweiler
11.1	♂	Johannes-Paulus-Haus	Auf dem Horstert 90, 52353 Düren	Arnoldswweiler
12.0	♂	Festhalle Birkesdorf	An der Festhalle 3, 52353 Düren	Birkesdorf
12.1	♂	Altentagesstätte Birkesdorf	Weidenpesch 14, 52353 Düren	Birkesdorf
13.0	♂	Festhalle Birkesdorf	An der Festhalle 3, 52353 Düren	Birkesdorf
13.1	♂	Grundschule St. Joachim	Laute-Dei-Straße 61, 52353 Düren	Düren
14.0	♂	Realschule Bretzelnweg	Bretzelnweg 95 (Pavillon), 52353 Düren	Düren
14.1	♂	Realschule Nord	Schulstraße 18, 52353 Düren	Düren
14.2	♂	Realschule Nord	Schulstraße 18, 52353 Düren	Düren
15.0	♂	Grundschule Grüngürtel	Grüngürtel (über Schulhof), 52351 Düren	Düren
15.1	♂	Grundschule Grüngürtel	Grüngürtel (über Schulhof), 52351 Düren	Düren
16.0	♂	Grundschule Grüngürtel	Grüngürtel (über Schulhof), 52351 Düren	Düren
16.1	♂	Altenstube Arbeiterwohlfahrt	Robert-Koch-Str. 8, 52351 Düren	Düren
17.0		Heinrich-Böll-Gesamtschule	Girbelsrather Str. 120, 52351 Düren	Düren
17.1		Heinrich-Böll-Gesamtschule	Girbelsrather Str. 120, 52351 Düren	Düren
18.0	♂	Grundschule Paul Gerhardt	Nörvenicher Str. 13, 52351 Düren	Düren
18.1	♂	Grundschule Paul Gerhardt	Nörvenicher Str. 13, 52351 Düren	Düren
19.0	♂	Berufskolleg Kaufm. Schulen	Euskirchener Str. 124, 52351 Düren	Düren
19.1	♂	Berufskolleg Kaufm. Schulen	Euskirchener Str. 124, 52351 Düren	Düren
20.0	♂	Berufskolleg Kaufm. Schulen	Euskirchener Str. 124, 52351 Düren	Düren
20.1	♂	Burgau-Gymnasium	Karl-Arnold-Straße 5, 52349 Düren	Düren
21.0	♂	Burgau-Gymnasium	Karl-Arnold-Straße 5, 52349 Düren	Düren
21.1	♂	Landwirtschaftskammer	Rütger-von-Scheven-Str. 44, 52349 Düren	Düren
22.0	♂	Stiftisches Gymnasium	Altenteich 14 (Nebengebäude), 52349 Düren	Düren
22.1		Gebäude Arbeiterwohlfahrt	Marie-Juchacz-Str. 21, 52349 Düren	Düren
22.2		Musikschule Düren	Tivolistr. 1, 52349 Düren	Düren
23.0	♂	Volkshochschule	Violengasse 2, 52349 Düren	Düren
23.1	♂	Gymnasium am Wirteltor	Moltkestraße (Seiteneingang), 52351 Düren	Düren
23.2	♂	Gymnasium am Wirteltor	Moltkestraße (Seiteneingang), 52351 Düren	Düren
24.0	♂	Realschule Wernersstraße	Dechant-Vaßen-Str. (Schulhof), 52351 Düren	Düren
24.1	♂	Realschule Wernersstraße	Dechant-Vaßen-Str. (Schulhof), 52351 Düren	Düren
24.2	♂	Stiftisches Gymnasium	Altenteich 14 (Nebengebäude), 52349 Düren	Düren
25.0		Grundschule Süd	Viktoriastr. 1, 52351 Düren	Düren
25.1	♂	Nelly-Pütz-Berufskolleg	Zülpicher Str. 50, 52349 Düren	Düren
Die neun Briefwahllokale befinden sich im Gebäude der Volkshochschule, Violengasse 2, 52349 Düren				

Stadt Düren – Gesamtergebnis – Erststimmen

Stadt Düren Landtagswahl 09.05.2010 - Erststimmen 66 von 66 Schnellmeldungen

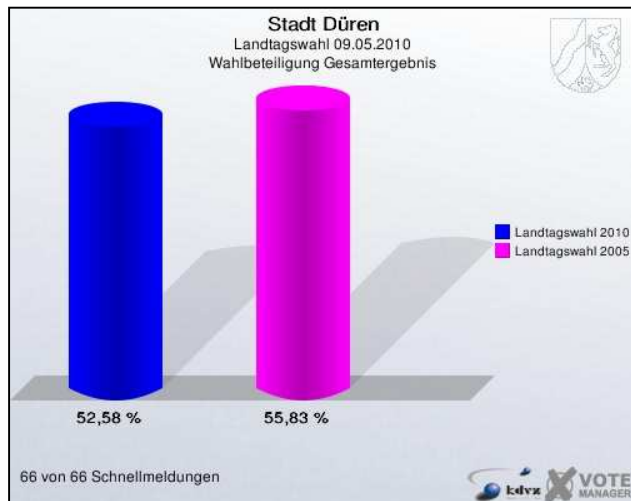
	Landtagswahl 09.05.2010	Letzte Landtagswahl 22.05.2005	
		Ergebnis	Gewinne / Verluste
Wahlberechtigte	64.883	64.206	+677
Wähler	34.117	35.847	-1.730
	52,58 %	55,83 %	-3,25 %
gültige Stimmen	33.368	35.172	-1.804
	97,80 %	98,12 %	-0,31 %
CDU	13.684	17.230	-3.546
	41,01 %	48,99 %	-7,98 %
SPD	12.686	12.148	+538
	38,02 %	34,54 %	+3,48 %
GRÜNE	2.770	1.501	+1.269
	8,30 %	4,27 %	+4,03 %
FDP	1.189	1.927	-738
	3,56 %	5,48 %	-1,92 %
NPD	711	593	+118
	2,13 %	1,69 %	+0,44 %
DIE LINKE	2.013	1.310	+703
	6,03 %	3,72 %	+2,31 %
pro NRW	315	0	+315
	0,94 %	0,00 %	+0,94 %



Stadt Düren – Gesamtergebnis – Zweitstimmen

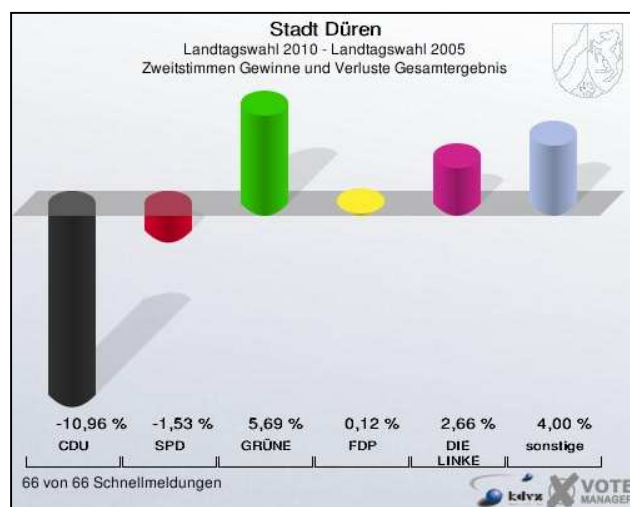
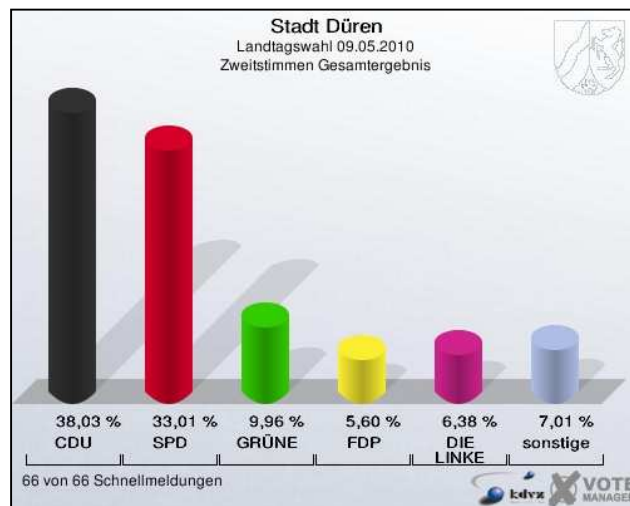
Stadt Düren Landtagswahl 09.05.2010 - Zweitstimmen 66 von 66 Schnellmeldungen

	Landtagswahl 09.05.2010	Landtagswahl 22.05.2005	
		Ergebnis	Gewinne / Verluste
Wahlberechtigte	64.883	64.206	+677
Wähler	34.117	35.847	-1.730
	52,58 %	55,83 %	-3,25 %
gültige Stimmen	33.449	35.172	-1.723
	98,04 %	98,12 %	-0,07 %



Stadt Düren
Landtagswahl 09.05.2010 - Zweitstimmen
66 von 66 Schnellmeldungen

	Landtagswahl 09.05.2010	Landtagswahl 22.05.2005	
		Ergebnis	Gewinne / Verluste
CDU	12.720	17.230	-4.510
	38,03 %	48,99 %	-10,96 %
SPD	11.041	12.148	-1.107
	33,01 %	34,54 %	-1,53 %
GRÜNE	3.330	1.501	+1.829
	9,96 %	4,27 %	+5,69 %
FDP	1.874	1.927	-53
	5,60 %	5,48 %	+0,12 %
NPD	593	593	+0
	1,77 %	1,69 %	+0,08 %
DIE LINKE	2.134	1.310	+824
	6,38 %	3,72 %	+2,66 %
REP	42	207	-165
	0,13 %	0,59 %	-0,46 %
ödp	12	102	-90
	0,04 %	0,29 %	-0,25 %
BüSo	16	154	-138
	0,05 %	0,44 %	-0,39 %
PBC	65	0	+65
	0,19 %	0,00 %	+0,19 %
Die Tierschutzpartei	235	0	+235
	0,70 %	0,00 %	+0,70 %
FAMILIE	135	0	+135
	0,40 %	0,00 %	+0,40 %
Die PARTEI	37	0	+37
	0,11 %	0,00 %	+0,11 %
ZENTRUM	20	0	+20
	0,06 %	0,00 %	+0,06 %
BGD	5	0	+5
	0,01 %	0,00 %	+0,01 %
AUF	15	0	+15
	0,04 %	0,00 %	+0,04 %
PIRATEN	500	0	+500
	1,49 %	0,00 %	+1,49 %
ddp	5	0	+5
	0,01 %	0,00 %	+0,01 %
Freie Union	6	0	+6
	0,02 %	0,00 %	+0,02 %
RENTNER	172	0	+172
	0,51 %	0,00 %	+0,51 %
pro NRW	354	0	+354
	1,06 %	0,00 %	+1,06 %
DIE VIOLETTEN	14	0	+14
	0,04 %	0,00 %	+0,04 %
BIG	52	0	+52
	0,16 %	0,00 %	+0,16 %
Volksabstimmung	49	0	+49
	0,15 %	0,00 %	+0,15 %
FBI/ Freie Wähler	23	0	+23
	0,07 %	0,00 %	+0,07 %

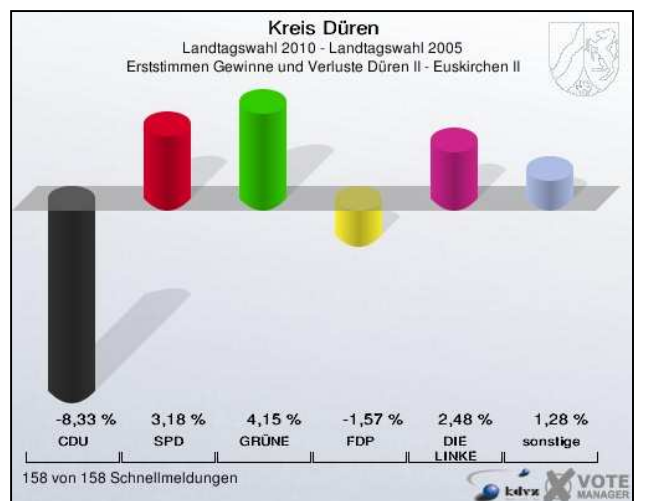
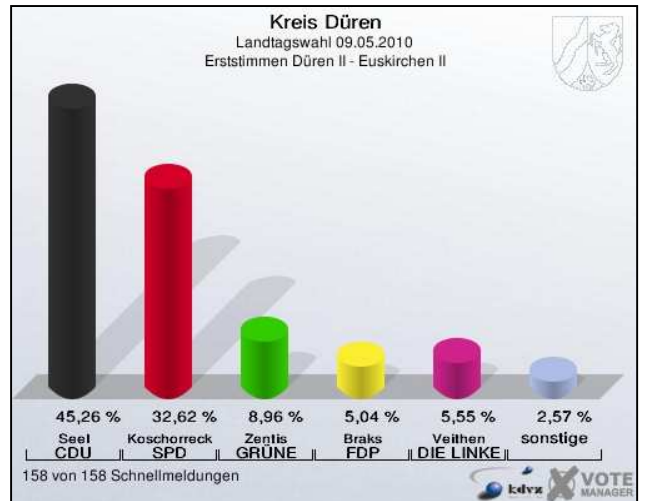


Wahlkreis Düren II – Euskirchen II – Erststimmen

Wahlkreis Düren II – Euskirchen II Landtagswahl 09.05.2010 - Erststimmen 158 von 158 Schnellmeldungen

	Landtagswahl 09.05.2010	Landtagswahl 22.05.2005 *	
		Ergebnis	Gewinne / Verluste
Wahlberechtigte	117.843	117.068	+775
Wähler	67.390	70.959	-3.569
	57,19 %	60,61 %	-3,43 %
gültige Stimmen	65.859	69.676	-3.817
	97,73 %	98,19 %	-0,46 %
CDU	29.810	37.339	-7.529
	45,26 %	53,59 %	-8,33 %
SPD	21.485	20.513	+972
	32,62 %	29,44 %	+3,18 %
GRÜNE	5.901	3.349	+2.552
	8,96 %	4,81 %	+4,15 %
FDP	3.318	4.606	-1.288
	5,04 %	6,61 %	-1,57 %
NPD	1.132	902	+230
	1,72 %	1,29 %	+0,43 %
DIE LINKE	3.654	2.140	+1.514
	5,55 %	3,07 %	+2,48 %
pro NRW	559	0	+559
	0,85 %	0,00 %	+0,85 %

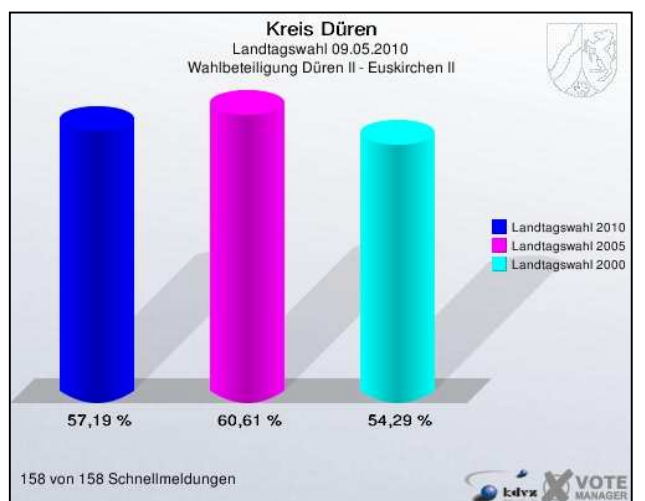
* Die Vergleichszahlen wurden auf die aktuelle Wahlgebietsgliederung umgerechnet.



Gewählt:



Seel, Rolf (CDU)



Wahlkreis Düren II–Euskirchen II – Zweitstimmen

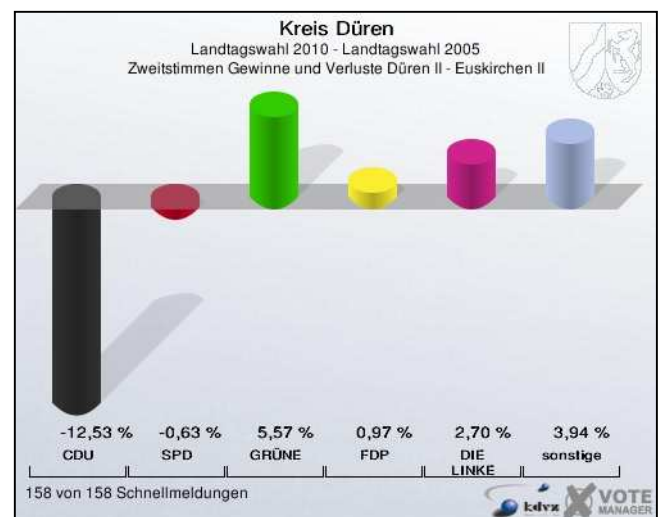
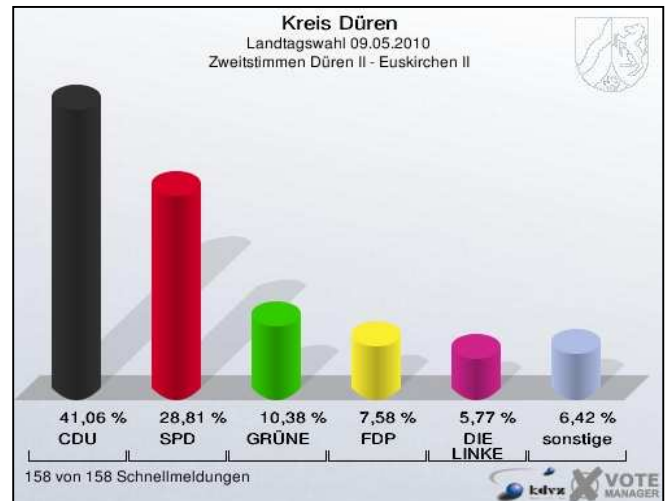
Wahlkreis Düren II – Euskirchen II Landtagswahl 09.05.2010 - Zweitstimmen 158 von 158 Schnellmeldungen

	Landtagswahl 09.05.2010	Landtagswahl 22.05.2005 *	
		Ergebnis	Gewinne / Verluste
Wahlberechtigte	117.843	117.068	+775
Wähler	67.390	70.959	-3.569
	57,19 %	60,61 %	-3,43 %
gültige Stimmen	66.076	69.676	-3.600
	98,05 %	98,19 %	-0,14 %
CDU	27.132	37.339	-10.207
	41,06 %	53,59 %	-12,53 %
SPD	19.036	20.513	-1.477
	28,81 %	29,44 %	-0,63 %
GRÜNE	6.860	3.349	+3.511
	10,38 %	4,81 %	+5,57 %
FDP	5.011	4.606	+405
	7,58 %	6,61 %	+0,97 %
NPD	945	902	+43
	1,43 %	1,29 %	+0,14 %
DIE LINKE	3.813	2.140	+1.673
	5,77 %	3,07 %	+2,70 %
REP	81	366	-285
	0,12 %	0,53 %	-0,41 %
ödp	31	216	-185
	0,05 %	0,31 %	-0,26 %
BüSo	24	245	-221
	0,04 %	0,35 %	-0,31 %
PBC	90	0	+90
	0,14 %	0,00 %	+0,14 %
Die Tierschutz- partei	468	0	+468
	0,71 %	0,00 %	+0,71 %
FAMILIE	322	0	+322
	0,49 %	0,00 %	+0,49 %
Die PARTEI	58	0	+58
	0,09 %	0,00 %	+0,09 %
ZENTRUM	41	0	+41
	0,06 %	0,00 %	+0,06 %
BGD	12	0	+12
	0,02 %	0,00 %	+0,02 %
AUF	34	0	+34
	0,05 %	0,00 %	+0,05 %
PIRATEN	899	0	+899
	1,36 %	0,00 %	+1,36 %
ddp	11	0	+11
	0,02 %	0,00 %	+0,02 %
Freie Union	11	0	+11
	0,02 %	0,00 %	+0,02 %
RENTNER	317	0	+317
	0,48 %	0,00 %	+0,48 %

* Die Vergleichszahlen wurden auf die aktuelle Wahlbezirktsgliederung umgerechnet.

	Landtagswahl 09.05.2010	Landtagswahl 22.05.2005 *	
		Ergebnis	Gewinne / Verluste
pro NRW	618	0	+618
	0,94 %	0,00 %	+0,94 %
DIE VIOLETTEN	56	0	+56
	0,08 %	0,00 %	+0,08 %
BIG	57	0	+57
	0,09 %	0,00 %	+0,09 %
Volksabstimmung	97	0	+97
	0,15 %	0,00 %	+0,15 %
FBI/ Freie Wähler	52	0	+52
	0,08 %	0,00 %	+0,08 %

* Die Vergleichszahlen wurden auf die aktuelle Wahlbezirktsgliederung umgerechnet.



Stadt Düren – Landtagswahl

Die Ergebnisse aller einzelner
57 Stimmbezirke (=Wahllokale)
und der neun Briefwahlbezirke

Stadt Düren
Landtagswahl 09.05.2010
Zusammenstellung der Ergebnisse nach Stimmbezirken - Erststimmen -

Stimmbezirk	Schnell- meldungen	Wahlbe- rechtigte	Wähler	gültig	CDU	SPD	GRÜNE	FDP	NPD	DIE LIN- KE	pro NRW
01.0 Grundschule Niederau	1 von 1	1.162	451	447	208	152	44	13	8	19	3
			38,81 %	99,11 %	46,53 %	34,00 %	9,84 %	2,91 %	1,79 %	4,25 %	0,67 %
01.1 Grundschule Niederau	1 von 1	1.080	526	511	247	159	50	24	2	20	9
			48,70 %	97,15 %	48,34 %	31,12 %	9,78 %	4,70 %	0,39 %	3,91 %	1,76 %
02.0 Grundschule Lendersdorf	1 von 1	1.547	721	703	309	260	55	27	11	38	3
			46,61 %	97,50 %	43,95 %	36,98 %	7,82 %	3,84 %	1,56 %	5,41 %	0,43 %
02.1 Grundschule Lendersdorf	1 von 1	1.291	574	561	264	196	44	16	4	34	3
			44,46 %	97,74 %	47,06 %	34,94 %	7,84 %	2,85 %	0,71 %	6,06 %	0,53 %
02.2 Mehrzweckhaus Berzbuir	1 von 1	687	360	353	181	94	38	15	11	8	6
			52,40 %	98,06 %	51,27 %	26,63 %	10,76 %	4,25 %	3,12 %	2,27 %	1,70 %
03.0 Grundschule Birgel	1 von 1	1.522	770	754	348	271	65	33	8	27	2
			50,59 %	97,92 %	46,15 %	35,94 %	8,62 %	4,38 %	1,06 %	3,58 %	0,27 %
03.1 Pavillon Arbeiterwohlfahrt	1 von 1	1.515	647	629	204	266	68	26	10	45	10
			42,71 %	97,22 %	32,43 %	42,29 %	10,81 %	4,13 %	1,59 %	7,15 %	1,59 %
04.0 Cornetzhofschule	1 von 1	713	303	294	141	95	25	5	9	16	3
			42,50 %	97,03 %	47,96 %	32,31 %	8,50 %	1,70 %	3,06 %	5,44 %	1,02 %
04.1 Cornetzhofschule	1 von 1	1.128	386	371	161	131	40	11	7	19	2
			34,22 %	96,11 %	43,40 %	35,31 %	10,78 %	2,96 %	1,89 %	5,12 %	0,54 %

Stimmbezirk	Schnell- meldungen	Wahlbe- rechtigte	Wähler	gültig	CDU	SPD	GRÜNE	FDP	NPD	DIE LIN- KE	pro NRW
04.2 Bürgerhaus Rölsdorf	1 von 1	1.270	537	531	221	208	54	16	6	23	3
			42,28 %	98,88 %	41,62 %	39,17 %	10,17 %	3,01 %	1,13 %	4,33 %	0,56 %
05.0 Hauptschule Gürzenich	1 von 1	1.876	766	740	341	259	55	25	20	36	4
			40,83 %	96,61 %	46,08 %	35,00 %	7,43 %	3,38 %	2,70 %	4,86 %	0,54 %
05.1 Hauptschule Gürzenich	1 von 1	1.505	674	650	297	238	48	19	19	25	4
			44,78 %	96,44 %	45,69 %	36,62 %	7,38 %	2,92 %	2,92 %	3,85 %	0,62 %
06.0 Hauptschule Gürzenich	1 von 1	1.044	480	472	221	174	41	18	5	12	1
			45,98 %	98,33 %	46,82 %	36,86 %	8,69 %	3,81 %	1,06 %	2,54 %	0,21 %
06.1 Grundschule Derichswei- ler	1 von 1	973	500	492	229	189	37	10	8	16	3
			51,39 %	98,40 %	46,54 %	38,41 %	7,52 %	2,03 %	1,63 %	3,25 %	0,61 %
06.2 Grundschule Derichswei- ler	1 von 1	1.181	611	600	251	235	38	30	10	33	3
			51,74 %	98,20 %	41,83 %	39,17 %	6,33 %	5,00 %	1,67 %	5,50 %	0,50 %
07.0 Grundschule Echtz	1 von 1	1.781	836	816	371	310	39	26	15	48	7
			46,94 %	97,61 %	45,47 %	37,99 %	4,78 %	3,19 %	1,84 %	5,88 %	0,86 %
07.1 Grundschule Hoven	1 von 1	1.435	602	587	239	247	33	16	11	37	4
			41,95 %	97,51 %	40,72 %	42,08 %	5,62 %	2,73 %	1,87 %	6,30 %	0,68 %
08.0 An- ne-Frank-Gesamtschule	1 von 1	1.033	458	446	168	177	35	19	15	28	4
			44,34 %	97,38 %	37,67 %	39,69 %	7,85 %	4,26 %	3,36 %	6,28 %	0,90 %
08.1 An- ne-Frank-Gesamtschule	1 von 1	1.071	433	431	162	167	41	18	8	29	6
			40,43 %	99,54 %	37,59 %	38,75 %	9,51 %	4,18 %	1,86 %	6,73 %	1,39 %
09.0 Hauptschule Birkesdorf	1 von 1	1.169	482	472	149	227	24	10	19	39	4
			41,23 %	97,93 %	31,57 %	48,09 %	5,08 %	2,12 %	4,03 %	8,26 %	0,85 %

Stimmbezirk	Schnell-meldungen	Wahlbe-rechtigte	Wähler	gültig	CDU	SPD	GRÜNE	FDP	NPD	DIE LIN-KE	pro NRW
09.1 Alltagesstätte Birkes-dorf	1 von 1	1.129	443	438	112	213	45	11	14	38	5
			39,24 %	98,87 %	25,57 %	48,63 %	10,27 %	2,51 %	3,20 %	8,68 %	1,14 %
10.0 Grundschule Merken	1 von 1	1.249	559	541	211	230	30	22	20	26	2
			44,76 %	96,78 %	39,00 %	42,51 %	5,55 %	4,07 %	3,70 %	4,81 %	0,37 %
10.1 Grundschule Merken	1 von 1	1.174	524	510	194	230	30	19	8	27	2
			44,63 %	97,33 %	38,04 %	45,10 %	5,88 %	3,73 %	1,57 %	5,29 %	0,39 %
11.0 Johannes-Paulus-Haus	1 von 1	1.273	561	546	223	223	30	18	12	36	4
			44,07 %	97,33 %	40,84 %	40,84 %	5,49 %	3,30 %	2,20 %	6,59 %	0,73 %
11.1 Johannes-Paulus-Haus	1 von 1	1.237	532	523	191	226	40	14	14	29	9
			43,01 %	98,31 %	36,52 %	43,21 %	7,65 %	2,68 %	2,68 %	5,54 %	1,72 %
12.0 Festhalle Birkesdorf	1 von 1	857	305	297	105	103	14	8	33	29	5
			35,59 %	97,38 %	35,35 %	34,68 %	4,71 %	2,69 %	11,11 %	9,76 %	1,68 %
12.1 Alltagesstätte Birkes-dorf	1 von 1	1.452	582	571	185	290	38	8	7	38	5
			40,08 %	98,11 %	32,40 %	50,79 %	6,65 %	1,40 %	1,23 %	6,65 %	0,88 %
13.0 Festhalle Birkesdorf	1 von 1	1.155	425	413	158	171	38	18	12	12	4
			36,80 %	97,18 %	38,26 %	41,40 %	9,20 %	4,36 %	2,91 %	2,91 %	0,97 %
13.1 Grundschule St. Joachim	1 von 1	837	257	246	83	103	26	6	7	20	1
			30,70 %	95,72 %	33,74 %	41,87 %	10,57 %	2,44 %	2,85 %	8,13 %	0,41 %
14.0 Realschule Bretzelweg	1 von 1	1.020	327	324	82	157	32	3	9	37	4
			32,06 %	99,08 %	25,31 %	48,46 %	9,88 %	0,93 %	2,78 %	11,42 %	1,23 %
14.1 Realschule Nord	1 von 1	438	78	76	15	39	8	2	0	11	1
			17,81 %	97,44 %	19,74 %	51,32 %	10,53 %	2,63 %	0,00 %	14,47 %	1,32 %

Stimmbezirk	Schnell-meldungen	Wahlbe-rechtigte	Wähler	gültig	CDU	SPD	GRÜNE	FDP	NPD	DIE LIN-KE	pro NRW
14.2 Realschule Nord	1 von 1	480	144	143	33	67	16	4	6	16	1
			30,00 %	99,31 %	23,08 %	46,85 %	11,19 %	2,80 %	4,20 %	11,19 %	0,70 %
15.0 Grundschule Grüngürtel	1 von 1	1.189	392	380	98	189	30	10	11	41	1
			32,97 %	96,94 %	25,79 %	49,74 %	7,89 %	2,63 %	2,89 %	10,79 %	0,26 %
15.1 Grundschule Grüngürtel	1 von 1	926	319	305	59	179	15	2	14	35	1
			34,45 %	95,61 %	19,34 %	58,69 %	4,92 %	0,66 %	4,59 %	11,48 %	0,33 %
16.0 Grundschule Grüngürtel	1 von 1	938	256	250	66	122	10	7	8	37	0
			27,29 %	97,66 %	26,40 %	48,80 %	4,00 %	2,80 %	3,20 %	14,80 %	0,00 %
16.1 Altenstube Arbeiterwohl-fahrt	1 von 1	1.052	334	322	118	120	33	19	7	21	4
			31,75 %	96,41 %	36,65 %	37,27 %	10,25 %	5,90 %	2,17 %	6,52 %	1,24 %
17.0 Hein- rich-Böll-Gesamtschule	1 von 1	1.074	312	309	89	136	34	7	11	28	4
			29,05 %	99,04 %	28,80 %	44,01 %	11,00 %	2,27 %	3,56 %	9,06 %	1,29 %
17.1 Hein- rich-Böll-Gesamtschule	1 von 1	1.410	488	477	176	188	39	15	15	37	7
			34,61 %	97,75 %	36,90 %	39,41 %	8,18 %	3,14 %	3,14 %	7,76 %	1,47 %
18.0 Grundschule Paul Ger- hardt	1 von 1	1.629	650	633	238	251	61	18	13	48	4
			39,90 %	97,38 %	37,60 %	39,65 %	9,64 %	2,84 %	2,05 %	7,58 %	0,63 %
18.1 Grundschule Paul Ger- hardt	1 von 1	899	210	200	64	85	17	4	8	21	1
			23,36 %	95,24 %	32,00 %	42,50 %	8,50 %	2,00 %	4,00 %	10,50 %	0,50 %
19.0 Berufskolleg Kaufm. Schulen	1 von 1	1.128	405	398	162	153	39	12	7	21	4
			35,90 %	98,27 %	40,70 %	38,44 %	9,80 %	3,02 %	1,76 %	5,28 %	1,01 %
19.1 Berufskolleg Kaufm. Schulen	1 von 1	1.405	461	449	161	178	46	16	9	35	4
			32,81 %	97,40 %	35,86 %	39,64 %	10,24 %	3,56 %	2,00 %	7,80 %	0,89 %

Stimmbezirk	Schnell-meldungen	Wahlbe-rechtigte	Wähler	gültig	CDU	SPD	GRÜNE	FDP	NPD	DIE LIN-KE	pro NRW
20.0 Berufskolleg Kaufm. Schulen	1 von 1	1.335	488	470	214	146	36	32	8	29	5
			36,55 %	96,31 %	45,53 %	31,06 %	7,66 %	6,81 %	1,70 %	6,17 %	1,06 %
20.1 Burgau-Gymnasium	1 von 1	1.186	436	431	164	173	35	12	13	28	6
			36,76 %	98,85 %	38,05 %	40,14 %	8,12 %	2,78 %	3,02 %	6,50 %	1,39 %
21.0 Burgau-Gymnasium	1 von 1	1.680	650	636	260	223	73	22	7	47	4
			38,69 %	97,85 %	40,88 %	35,06 %	11,48 %	3,46 %	1,10 %	7,39 %	0,63 %
21.1 Landwirtschaftskammer NRW	1 von 1	1.015	331	320	129	113	33	15	6	21	3
			32,61 %	96,68 %	40,31 %	35,31 %	10,31 %	4,69 %	1,88 %	6,56 %	0,94 %
22.0 Städtisches Gymnasium	1 von 1	1.246	383	378	148	131	49	14	6	20	10
			30,74 %	98,69 %	39,15 %	34,66 %	12,96 %	3,70 %	1,59 %	5,29 %	2,65 %
22.1 Gebäude Arbeiterwohlfahrt	1 von 1	869	278	271	86	116	31	11	8	17	2
			31,99 %	97,48 %	31,73 %	42,80 %	11,44 %	4,06 %	2,95 %	6,27 %	0,74 %
22.2 Musikschule Düren	1 von 1	506	133	127	52	44	13	4	3	7	4
			26,28 %	95,49 %	40,94 %	34,65 %	10,24 %	3,15 %	2,36 %	5,51 %	3,15 %
23.0 Volkshochschule	1 von 1	909	316	309	115	119	37	7	5	22	4
			34,76 %	97,78 %	37,22 %	38,51 %	11,97 %	2,27 %	1,62 %	7,12 %	1,29 %
23.1 Gymnasium am Wirteltor	1 von 1	1.148	408	398	166	144	28	10	14	32	4
			35,54 %	97,55 %	41,71 %	36,18 %	7,04 %	2,51 %	3,52 %	8,04 %	1,01 %
23.2 Gymnasium am Wirteltor	1 von 1	532	161	157	30	79	17	5	6	18	2
			30,26 %	97,52 %	19,11 %	50,32 %	10,83 %	3,18 %	3,82 %	11,46 %	1,27 %
24.0 Realschule Wernersstraße	1 von 1	844	212	209	68	86	23	4	11	15	2
			25,12 %	98,58 %	32,54 %	41,15 %	11,00 %	1,91 %	5,26 %	7,18 %	0,96 %

Stimmbezirk	Schnell-meldungen	Wahlbe-rechtigte	Wähler	gültig	CDU	SPD	GRÜNE	FDP	NPD	DIE LIN-KE	pro NRW
24.1 Realschule Wernersstraße	1 von 1	946	339	331	133	115	27	13	13	27	3
			35,84 %	97,64 %	40,18 %	34,74 %	8,16 %	3,93 %	3,93 %	8,16 %	0,91 %
24.2 Städtisches Gymnasium	1 von 1	1.118	407	403	173	151	26	25	5	18	5
			36,40 %	99,02 %	42,93 %	37,47 %	6,45 %	6,20 %	1,24 %	4,47 %	1,24 %
25.0 Grundschule Süd	1 von 1	1.193	477	461	181	180	32	16	14	33	5
			39,98 %	96,65 %	39,26 %	39,05 %	6,94 %	3,47 %	3,04 %	7,16 %	1,08 %
25.1 Nelly-Pütz-Berufskolleg	1 von 1	1.422	515	498	216	171	37	27	10	35	2
			36,22 %	96,70 %	43,37 %	34,34 %	7,43 %	5,42 %	2,01 %	7,03 %	0,40 %
99.1 Volkshochschule	1 von 1	0	996	978	430	354	82	32	16	51	13
				98,19 %	43,97 %	36,20 %	8,38 %	3,27 %	1,64 %	5,21 %	1,33 %
99.2 Volkshochschule	1 von 1	0	1.007	974	489	312	80	29	12	43	9
				96,72 %	50,21 %	32,03 %	8,21 %	2,98 %	1,23 %	4,41 %	0,92 %
99.3 Volkshochschule	1 von 1	0	988	975	427	341	71	54	15	57	10
				98,68 %	43,79 %	34,97 %	7,28 %	5,54 %	1,54 %	5,85 %	1,03 %
99.4 Volkshochschule	1 von 1	0	994	981	442	341	86	37	18	44	13
				98,69 %	45,06 %	34,76 %	8,77 %	3,77 %	1,83 %	4,49 %	1,33 %
99.5 Volkshochschule	1 von 1	0	979	970	429	326	92	39	20	51	13
				99,08 %	44,23 %	33,61 %	9,48 %	4,02 %	2,06 %	5,26 %	1,34 %
99.6 Volkshochschule	1 von 1	0	976	957	464	291	81	36	11	64	10
				98,05 %	48,48 %	30,41 %	8,46 %	3,76 %	1,15 %	6,69 %	1,04 %
99.7 Volkshochschule	1 von 1	0	995	985	443	339	87	42	9	52	13
				98,99 %	44,97 %	34,42 %	8,83 %	4,26 %	0,91 %	5,28 %	1,32 %

Stimmbezirk	Schnellmeldungen	Wahlberechtigte	Wähler	gültig	CDU	SPD	GRÜNE	FDP	NPD	DIE LINKE	pro NRW
99.8 Volkshochschule	1 von 1	0	982	966	440	349	76	37	12	43	9
				98,37 %	45,55 %	36,13 %	7,87 %	3,83 %	1,24 %	4,45 %	0,93 %
99.9 Volkshochschule	1 von 1	0	985	972	450	334	73	46	18	44	7
				98,68 %	46,30 %	34,36 %	7,51 %	4,73 %	1,85 %	4,53 %	0,72 %
Stadt Düren	66 von 66	64.883	34.117	33.368	13.684	12.686	2.770	1.189	711	2.013	315
				52,58 %	97,80 %	41,01 %	38,02 %	8,30 %	3,56 %	2,13 %	6,03 %

Stadt Düren
Landtagswahl 09.05.2010
Zusammenstellung der Ergebnisse nach Stimmbezirken - Zweitstimmen -

Stimmbezirk	Schnellmeldungen	Wahlberechtigte	Wähler	gültig	CDU	SPD	GRÜNE	FDP	NPD	DIE LINKE	REP	ödp	BüSo	PBC	Die Tier-schutzpartei	FAMILIE	Die PARTEI	ZENTRUM	BGD	AUF	PIRATE	ddp	Freie Union	RENTNER	pro NRW	DIE VIOLETEN	BIG	Volk-sabstimmung	FBI/ Freie Wähler	
01.0 Grundschule Niederau	1 von 1	1.162	451	449	179	134	68	27	6	20	0	0	0	1	2	0	1	0	0	0	5	0	0	0	3	0	0	0	0	3
				38,81 %	99,56 %	39,87 %	29,84 %	15,14 %	6,01 %	1,34 %	4,45 %	0,00 %	0,00 %	0,00 %	0,22 %	0,45 %	0,00 %	0,22 %	0,00 %	0,00 %	0,00 %	0,00 %	1,11 %	0,00 %	0,00 %	0,00 %	0,67 %	0,00 %	0,00 %	0,00 %
01.1 Grundschule Niederau	1 von 1	1.080	526	513	226	141	70	26	1	19	0	0	0	0	1	7	1	0	1	0	7	0	0	2	11	0	0	0	0	0
				48,70 %	97,53 %	44,05 %	27,49 %	13,65 %	5,07 %	0,19 %	3,70 %	0,00 %	0,00 %	0,00 %	0,00 %	0,19 %	1,36 %	0,19 %	0,00 %	0,19 %	0,00 %	1,36 %	0,00 %	0,00 %	0,39 %	2,14 %	0,00 %	0,00 %	0,00 %	0,00 %
02.0 Grundschule Lendersdorf	1 von 1	1.547	721	709	290	226	74	50	9	39	1	0	0	0	3	1	0	0	0	1	6	0	0	2	5	1	0	1	0	
				46,61 %	98,34 %	40,90 %	31,88 %	10,44 %	7,05 %	1,27 %	5,50 %	0,14 %	0,00 %	0,00 %	0,00 %	0,42 %	0,14 %	0,00 %	0,00 %	0,00 %	0,14 %	0,85 %	0,00 %	0,00 %	0,28 %	0,71 %	0,14 %	0,00 %	0,14 %	0,00 %
02.1 Grundschule Lendersdorf	1 von 1	1.291	574	563	254	170	59	22	5	29	2	0	1	1	5	3	0	0	0	0	7	0	0	1	4	0	0	0	0	
				44,46 %	98,08 %	45,12 %	30,20 %	10,48 %	3,91 %	0,89 %	5,15 %	0,36 %	0,00 %	0,18 %	0,18 %	0,89 %	0,53 %	0,00 %	0,00 %	0,00 %	0,00 %	1,24 %	0,00 %	0,00 %	0,18 %	0,71 %	0,00 %	0,00 %	0,00 %	0,00 %
02.2 Mehrzweckhaus Berzbuir	1 von 1	687	360	354	179	77	44	20	9	8	0	0	0	0	1	1	0	0	0	0	2	0	1	4	7	0	0	1	0	
				52,40 %	98,33 %	50,56 %	21,75 %	12,43 %	5,65 %	2,54 %	2,26 %	0,00 %	0,00 %	0,00 %	0,00 %	0,28 %	0,28 %	0,00 %	0,00 %	0,00 %	0,00 %	0,56 %	0,00 %	0,28 %	1,13 %	1,98 %	0,00 %	0,00 %	0,28 %	0,00 %
03.0 Grundschule Birgel	1 von 1	1.522	770	762	336	234	73	52	7	33	0	0	1	0	4	6	1	0	0	0	13	0	0	0	1	0	0	0	1	
				50,59 %	98,96 %	44,09 %	30,71 %	9,58 %	6,82 %	0,92 %	4,33 %	0,00 %	0,00 %	0,13 %	0,00 %	0,52 %	0,79 %	0,13 %	0,00 %	0,00 %	0,00 %	1,71 %	0,00 %	0,00 %	0,00 %	0,13 %	0,00 %	0,00 %	0,00 %	0,13 %

Stimmbezirk	Schnellmeldungen	Wahlberechtigte	Wähler	gültig	CDU	SPD	GRÜNE	FDP	NP	DIE LINKE	REP	ödp	BüSo	PBC	Die Tierchutzpartei	FAMILIE	Die PARTEI	ZENTRUM	BGD	AUF	PIRATEN	ddp	Freie Union	RENTNER	pro NRW	DIE VIOLETEN	BIG	Volkstimmung	FBI/ Freie Wähler
03.1 Pavillon Arbeiterwohlfahrt	1 von 1	1.515	647	632	195	237	74	38	9	49	0	0	2	1	4	2	0	1	0	1	8	0	0	3	7	0	0	1	0
			42,71%	97,68%	30,85%	37,50%	11,71%	6,01%	1,42%	7,75%	0,00%	0,00%	0,32%	0,16%	0,63%	0,32%	0,00%	0,16%	0,00%	0,16%	1,27%	0,00%	0,00%	0,47%	1,11%	0,00%	0,00%	0,16%	0,00%
04.0 Cornezzhofschule	1 von 1	713	303	295	131	80	34	7	8	21	0	0	0	2	1	2	1	1	0	1	3	0	0	1	2	0	0	0	0
			42,50%	97,36%	44,41%	27,12%	11,53%	2,37%	2,71%	7,12%	0,00%	0,00%	0,00%	0,68%	0,34%	0,68%	0,34%	0,34%	0,00%	0,34%	1,02%	0,00%	0,00%	0,34%	0,68%	0,00%	0,00%	0,00%	0,00%
04.1 Cornezzhofschule	1 von 1	1.128	386	371	149	123	42	15	5	28	1	0	1	1	0	0	0	0	0	0	5	0	0	0	1	0	0	0	0
			34,22%	96,11%	40,16%	33,15%	11,32%	4,04%	1,35%	7,55%	0,27%	0,00%	0,27%	0,27%	0,00%	0,00%	0,00%	0,00%	0,00%	0,00%	0,00%	1,35%	0,00%	0,00%	0,00%	0,27%	0,00%	0,00%	0,00%
04.2 Bürgerhaus Rölsdorf	1 von 1	1.270	537	529	193	184	57	34	7	22	1	0	0	1	4	3	2	0	0	0	12	0	0	1	3	1	0	2	2
			42,28%	98,51%	36,48%	34,78%	10,78%	6,43%	1,32%	4,16%	0,19%	0,00%	0,00%	0,19%	0,76%	0,57%	0,38%	0,00%	0,00%	0,00%	2,27%	0,00%	0,00%	0,19%	0,57%	0,19%	0,00%	0,38%	0,38%
05.0 Hauptschule Gürzenich	1 von 1	1.876	766	747	323	209	76	40	20	40	2	1	0	3	3	1	1	0	1	0	8	1	0	8	7	0	3	0	0
			40,83%	97,52%	43,24%	27,98%	10,17%	5,35%	2,68%	5,35%	0,27%	0,13%	0,00%	0,40%	0,40%	0,13%	0,13%	0,00%	0,13%	0,00%	1,07%	0,13%	0,00%	1,07%	0,94%	0,00%	0,40%	0,00%	0,00%
05.1 Hauptschule Gürzenich	1 von 1	1.505	674	653	274	229	47	34	13	25	0	0	0	0	7	2	1	0	0	0	10	0	1	4	4	0	0	2	0
			44,78%	96,88%	41,96%	35,07%	7,20%	5,21%	1,99%	3,83%	0,00%	0,00%	0,00%	0,00%	1,07%	0,31%	0,15%	0,00%	0,00%	0,00%	1,53%	0,00%	0,15%	0,61%	0,61%	0,00%	0,00%	0,31%	0,00%

Stimmbezirk	Schnellmeldungen	Wahlberechtigte	Wähler	gültig	CDU	SPD	GRÜNE	FDP	NP	DIE LINKE	REP	ödp	BüSo	PBC	Die Tierchutzpartei	FAMILIE	Die PARTEI	ZENTRUM	BGD	AUF	PIRATEN	ddp	Freie Union	RENTNER	pro NRW	DIE VIOLETEN	BIG	Volkstimmung	FBI/ Freie Wähler
06.0 Hauptschule Gürzenich	1 von 1	1.044	480	474	209	162	47	26	5	14	1	0	0	0	1	1	0	0	0	0	6	0	0	0	1	0	0	1	0
			45,98%	98,75%	44,09%	34,18%	9,92%	5,49%	1,05%	2,95%	0,21%	0,00%	0,00%	0,00%	0,21%	0,21%	0,00%	0,00%	0,00%	0,00%	0,00%	1,27%	0,00%	0,00%	0,00%	0,21%	0,00%	0,00%	0,21%
06.1 Grundschule Derichsweiler	1 von 1	973	500	489	207	169	48	20	7	24	0	0	0	1	2	0	1	0	1	0	4	0	0	1	3	0	0	1	0
			51,39%	97,80%	42,33%	34,56%	9,82%	4,09%	1,43%	4,91%	0,00%	0,00%	0,00%	0,20%	0,41%	0,00%	0,20%	0,00%	0,20%	0,00%	0,82%	0,00%	0,00%	0,20%	0,61%	0,00%	0,00%	0,20%	0,00%
06.2 Grundschule Derichsweiler	1 von 1	1.181	611	597	229	203	59	36	13	31	1	0	0	0	3	3	4	0	0	0	7	1	0	1	5	0	1	0	0
			51,74%	97,71%	38,36%	34,00%	9,88%	6,03%	2,18%	5,19%	0,17%	0,00%	0,00%	0,00%	0,50%	0,50%	0,67%	0,00%	0,00%	0,00%	1,17%	0,17%	0,00%	0,17%	0,84%	0,00%	0,17%	0,00%	0,00%
07.0 Grundschule Echtz	1 von 1	1.781	836	813	335	262	64	46	13	51	0	0	0	4	2	8	0	0	0	0	15	0	0	2	8	1	0	1	1
			46,94%	97,25%	41,21%	32,23%	7,87%	5,66%	1,80%	6,27%	0,00%	0,00%	0,00%	0,49%	0,25%	0,98%	0,00%	0,00%	0,00%	0,00%	0,00%	1,85%	0,00%	0,00%	0,25%	0,98%	0,12%	0,00%	0,12%
07.1 Grundschule Hoven	1 von 1	1.435	602	588	224	212	48	32	9	38	1	0	1	0	3	4	0	0	0	0	7	0	0	2	5	0	1	0	1
			41,95%	97,67%	38,10%	36,05%	8,16%	5,44%	1,53%	6,46%	0,17%	0,00%	0,17%	0,00%	0,51%	0,68%	0,00%	0,00%	0,00%	0,00%	0,00%	1,19%	0,00%	0,00%	0,34%	0,85%	0,00%	0,17%	0,00%
08.0 Anne-Franke-Gesamtschule	1 von 1	1.033	458	448	157	153	46	28	10	26	1	0	0	2	8	1	0	0	0	1	10	0	1	1	3	0	0	0	0
			44,34%	97,82%	35,04%	34,15%	10,27%	6,25%	2,23%	5,80%	0,22%	0,00%	0,00%	0,45%	1,79%	0,22%	0,00%	0,00%	0,00%	0,00%	0,22%	2,23%	0,00%	0,22%	0,22%	0,67%	0,00%	0,00%	0,00%

Stimmbezirk	Schnellmeldungen	Wahlberechtigte	Wähler	gültig	CDU	SPD	GRÜNE	FDP	NP	DIE LINKE	REP	ödp	BüSo	PBC	Die Tierschutzpartei	FAMILIE	Die PARTEI	ZENTRUM	BGD	AUF	PIRATEN	ddp	Freie Union	RENTNER	pro NRW	DIE VIOLETEN	BIG	Volkstimmung	FBI/ Freie Wähler
08.1 Anne-Frank-Gesamtschule	1 von 1	1.071	433	429	155	143	38	25	8	33	1	0	1	0	5	2	0	0	0	0	5	0	1	1	7	1	0	2	1
			40,43%	99,08%	36,13%	33,33%	8,86%	5,83%	1,86%	7,69%	0,23%	0,00%	0,23%	0,00%	1,17%	0,47%	0,00%	0,00%	0,00%	0,00%	0,00%	1,17%	0,00%	0,23%	0,23%	1,63%	0,23%	0,00%	0,47%
09.0 Hauptschule Birkesdorf	1 von 1	1.169	482	474	136	201	28	16	15	40	3	0	0	1	8	1	1	0	2	0	10	0	0	4	5	1	0	2	0
			41,23%	98,34%	28,69%	42,41%	5,91%	3,38%	3,16%	8,44%	0,63%	0,00%	0,00%	0,21%	1,69%	0,21%	0,21%	0,00%	0,42%	0,00%	0,00%	2,11%	0,00%	0,00%	0,84%	1,05%	0,21%	0,00%	0,42%
09.1 Altagsstätte Birkesdorf	1 von 1	1.129	443	438	116	183	43	14	10	40	0	0	0	1	1	1	2	0	0	0	14	0	0	3	9	0	0	1	0
			39,24%	98,87%	26,48%	41,78%	9,82%	3,20%	2,28%	9,13%	0,00%	0,00%	0,00%	0,23%	0,23%	0,23%	0,46%	0,00%	0,00%	0,00%	0,00%	3,20%	0,00%	0,00%	0,68%	2,05%	0,00%	0,00%	0,23%
10.0 Grundschule Merken	1 von 1	1.249	559	540	193	221	28	28	16	27	2	1	1	1	3	1	0	0	0	0	11	0	0	2	3	1	0	0	1
			44,76%	96,60%	35,74%	40,93%	5,19%	5,19%	2,96%	5,00%	0,37%	0,19%	0,19%	0,19%	0,56%	0,19%	0,00%	0,00%	0,00%	0,00%	0,00%	2,04%	0,00%	0,00%	0,37%	0,56%	0,19%	0,00%	0,00%
10.1 Grundschule Merken	1 von 1	1.174	524	511	178	201	40	32	4	27	1	0	0	0	3	2	0	1	0	0	13	0	0	3	4	0	0	1	1
			44,63%	97,52%	34,83%	39,33%	7,83%	6,26%	0,78%	5,28%	0,20%	0,00%	0,00%	0,00%	0,59%	0,39%	0,00%	0,20%	0,00%	0,00%	0,00%	2,54%	0,00%	0,00%	0,59%	0,78%	0,00%	0,00%	0,20%
11.0 Johannes-Paulus-Haus	1 von 1	1.273	561	544	210	196	36	25	14	41	0	0	0	5	1	2	0	0	0	0	4	0	0	1	8	0	0	0	1
			44,07%	96,97%	38,60%	36,03%	6,62%	4,60%	2,57%	7,54%	0,00%	0,00%	0,00%	0,92%	0,18%	0,37%	0,00%	0,00%	0,00%	0,00%	0,00%	0,74%	0,00%	0,00%	0,18%	1,47%	0,00%	0,00%	0,00%

Stimmbezirk	Schnellmeldungen	Wahlberechtigte	Wähler	gültig	CDU	SPD	GRÜNE	FDP	NP	DIE LINKE	REP	ödp	BüSo	PBC	Die Tierschutzpartei	FAMILIE	Die PARTEI	ZENTRUM	BGD	AUF	PIRATEN	ddp	Freie Union	RENTNER	pro NRW	DIE VIOLETEN	BIG	Volkstimmung	FBI/ Freie Wähler	
11.1 Johannes-Paulus-Haus	1 von 1	1.237	532	525	176	201	57	20	14	30	0	2	0	2	1	7	0	0	0	0	5	0	0	1	8	0	0	0	1	
			43,01%	98,68%	33,52%	38,29%	10,86%	3,81%	2,67%	5,71%	0,00%	0,38%	0,00%	0,38%	0,19%	1,33%	0,00%	0,00%	0,00%	0,00%	0,00%	0,95%	0,00%	0,00%	0,19%	1,52%	0,00%	0,00%	0,00%	0,19%
12.0 Festhalle Birkesdorf	1 von 1	857	305	297	102	103	17	18	5	37	0	0	0	0	4	0	0	1	0	0	3	0	0	1	6	0	0	0	0	
			35,59%	97,38%	34,34%	34,68%	5,72%	6,06%	1,88%	12,46%	0,00%	0,00%	0,00%	0,00%	1,35%	0,00%	0,00%	0,34%	0,00%	0,00%	0,00%	1,01%	0,00%	0,00%	0,34%	2,02%	0,00%	0,00%	0,00%	0,00%
12.1 Altagsstätte Birkesdorf	1 von 1	1.452	582	572	184	254	47	15	6	42	1	1	0	0	3	4	1	0	0	0	9	0	0	1	4	0	0	0	0	
			40,08%	98,28%	32,17%	44,41%	8,22%	2,62%	1,05%	7,34%	0,17%	0,17%	0,00%	0,00%	0,52%	0,70%	0,17%	0,00%	0,00%	0,00%	0,00%	1,57%	0,00%	0,00%	0,17%	0,70%	0,00%	0,00%	0,00%	0,00%
13.0 Festhalle Birkesdorf	1 von 1	1.155	425	416	155	135	50	28	14	17	0	0	0	1	4	2	1	0	0	1	3	0	0	0	4	0	1	0	0	
			36,80%	97,88%	37,26%	32,45%	12,02%	6,73%	3,37%	4,09%	0,00%	0,00%	0,00%	0,00%	0,24%	0,96%	0,48%	0,24%	0,00%	0,00%	0,24%	0,72%	0,00%	0,00%	0,00%	0,96%	0,00%	0,24%	0,00%	0,00%
13.1 Grundschule St. Joachim	1 von 1	837	257	238	69	84	36	12	4	15	1	1	0	0	0	0	0	1	0	0	10	0	0	0	4	0	1	0	0	
			30,70%	92,61%	28,99%	35,29%	15,13%	5,04%	1,68%	6,30%	0,42%	0,42%	0,00%	0,00%	0,00%	0,00%	0,00%	0,00%	0,42%	0,00%	0,00%	4,20%	0,00%	0,00%	0,00%	1,68%	0,00%	0,42%	0,00%	0,00%
14.0 Realschule Bretzelweg	1 von 1	1.020	327	324	78	139	33	6	7	36	1	0	0	0	2	2	0	1	0	1	7	0	0	0	7	1	3	0	0	
			32,06%	99,08%	24,07%	42,90%	10,19%	1,85%	2,16%	11,11%	0,31%	0,00%	0,00%	0,00%	0,62%	0,62%	0,00%	0,31%	0,00%	0,31%	0,00%	0,31%	2,16%	0,00%	0,00%	0,00%	2,16%	0,31%	0,93%	0,00%
14.1 Realschule Nord	1 von 1	438	78	76	12	34	10	2	0	12	0	0	0	0	0	1	0	0	0	0	1	0	0	1	1	1	1	1	0	0
			17,81%	97,44%	15,79%	44,74%	13,16%	2,63%	0,00%	15,79%	0,00%	0,00%	0,00%	0,00%	0,00%	0,00%	1,32%	0,00%	0,00%	0,00%	0,00%	1,32%	0,00%	0,00%	1,32%	1,32%	1,32%	1,32%	1,32%	0,00%

Stimmbezirk	Schnellmeldungen	Wahlberechtigte	Wähler	gültig	CDU	SPD	GRÜNE	FDP	NP	DIE LINKE	REP	ödp	BüSo	PBC	Die Tierschutzpartei	FAMILIE	Die PARTEI	ZENTRUM	BGD	AUF	PIRATEN	ddp	Freie Union	RENTNER	pro NRW	DIE VIOLETEN	BIG	Volkstimmung	FBI/ Freie Wähler	
14.2 Realschule Nord	1 von 1	480	144	142	33	62	11	4	6	9	0	0	0	1	2	1	0	0	0	0	0	4	0	0	0	2	0	6	0	1
			30,0%	98,6%	23,2%	43,6%	7,7%	2,8%	4,2%	6,3%	0,0%	0,0%	0,0%	0,7%	1,4%	0,7%	0,0%	0,0%	0,0%	0,0%	2,8%	0,0%	0,0%	0,0%	1,4%	0,0%	4,2%	0,0%	0,7%	
15.0 Grundschule Grüngürtel	1 von 1	1.189	392	387	90	168	36	15	12	44	0	0	0	0	3	1	0	0	0	0	2	3	0	0	4	2	0	4	2	1
			32,9%	98,7%	23,2%	43,4%	9,3%	3,8%	3,1%	11,3%	0,0%	0,0%	0,0%	0,0%	0,7%	0,2%	0,0%	0,0%	0,0%	0,5%	0,7%	0,0%	0,0%	1,0%	0,5%	0,0%	1,0%	0,5%	0,2%	
15.1 Grundschule Grüngürtel	1 von 1	926	319	306	57	166	21	7	14	32	0	0	0	0	3	2	0	0	0	0	1	0	0	1	2	0	0	0	0	
			34,4%	95,9%	18,6%	54,2%	6,8%	2,2%	4,5%	10,4%	0,0%	0,0%	0,0%	0,0%	0,9%	0,6%	0,0%	0,0%	0,0%	0,0%	0,3%	0,0%	0,0%	0,3%	0,6%	0,0%	0,0%	0,0%	0,0%	
16.0 Grundschule Grüngürtel	1 von 1	938	256	252	65	103	20	10	9	37	1	0	1	1	1	0	1	0	0	0	3	0	0	0	0	0	0	0	0	0
			27,2%	98,4%	25,7%	40,8%	7,9%	3,9%	3,5%	14,6%	0,4%	0,0%	0,4%	0,4%	0,0%	0,4%	0,0%	0,0%	0,0%	0,0%	1,1%	0,0%	0,0%	0,0%	0,0%	0,0%	0,0%	0,0%	0,0%	
16.1 Altenstube Arbeiterwohlfahrt	1 von 1	1.052	334	324	109	105	44	18	7	20	1	0	3	0	2	0	1	0	0	0	9	1	0	0	4	0	0	0	0	
			31,7%	97,0%	33,6%	32,4%	13,5%	5,5%	2,1%	6,1%	0,3%	0,0%	0,9%	0,0%	0,6%	0,0%	0,3%	0,0%	0,0%	0,0%	2,7%	0,3%	0,0%	0,0%	1,2%	0,0%	0,0%	0,0%	0,0%	
17.0 Heinrich-Böll-Gesamtschule	1 von 1	1.074	312	308	71	123	41	15	14	24	1	0	0	0	7	0	0	0	0	0	6	0	0	2	4	0	0	0	0	
			29,0%	98,7%	23,0%	39,9%	13,3%	4,8%	4,5%	7,7%	0,3%	0,0%	0,0%	0,0%	2,2%	0,0%	0,0%	0,0%	0,0%	0,0%	1,9%	0,0%	0,0%	0,6%	1,3%	0,0%	0,0%	0,0%	0,0%	

Stimmbezirk	Schnellmeldungen	Wahlberechtigte	Wähler	gültig	CDU	SPD	GRÜNE	FDP	NP	DIE LINKE	REP	ödp	BüSo	PBC	Die Tierschutzpartei	FAMILIE	Die PARTEI	ZENTRUM	BGD	AUF	PIRATEN	ddp	Freie Union	RENTNER	pro NRW	DIE VIOLETEN	BIG	Volkstimmung	FBI/ Freie Wähler
17.1 Heinrich-Böll-Gesamtschule	1 von 1	1.410	488	476	157	160	45	24	14	46	0	0	0	0	4	6	3	0	0	0	1	0	0	0	8	0	6	2	0
			34,6%	97,5%	32,9%	33,6%	9,4%	5,0%	2,9%	9,6%	0,0%	0,0%	0,0%	0,0%	0,8%	1,2%	0,6%	0,0%	0,0%	0,0%	0,2%	0,0%	0,0%	0,0%	1,6%	0,0%	1,2%	0,4%	0,0%
18.0 Grundschule Paul Gerhardt	1 von 1	1.629	650	638	218	226	70	32	8	47	0	0	0	1	7	5	2	0	0	0	10	0	0	2	8	0	2	0	0
			39,9%	98,1%	34,1%	35,4%	10,9%	5,0%	1,2%	7,3%	0,0%	0,0%	0,0%	0,1%	1,1%	0,7%	0,3%	0,0%	0,0%	0,0%	1,5%	0,0%	0,0%	0,3%	1,2%	0,0%	0,3%	0,0%	0,0%
18.1 Grundschule Paul Gerhardt	1 von 1	899	210	205	58	75	20	5	7	28	1	0	0	0	0	0	0	0	0	1	3	0	1	1	2	0	3	0	0
			23,3%	97,6%	28,2%	36,5%	9,7%	2,4%	3,4%	13,6%	0,4%	0,0%	0,0%	0,0%	0,0%	0,0%	0,0%	0,0%	0,0%	0,4%	1,4%	0,0%	0,4%	0,4%	0,9%	0,0%	1,4%	0,0%	0,0%
19.0 Berufskolleg Kaufm. Schulen	1 von 1	1.128	405	397	154	124	55	22	3	21	1	0	0	0	0	0	1	0	0	0	6	0	0	2	6	0	2	0	0
			35,9%	98,0%	38,7%	31,2%	13,8%	5,5%	0,7%	5,2%	0,2%	0,0%	0,0%	0,0%	0,0%	0,0%	0,2%	0,0%	0,0%	0,0%	1,5%	0,0%	0,0%	0,5%	1,5%	0,0%	0,5%	0,0%	0,0%
19.1 Berufskolleg Kaufm. Schulen	1 von 1	1.405	461	447	148	159	49	20	9	37	0	0	0	1	2	3	0	0	0	0	7	1	0	6	3	0	1	1	0
			32,8%	96,9%	33,1%	35,5%	10,9%	4,4%	2,0%	8,2%	0,0%	0,0%	0,0%	0,2%	0,4%	0,6%	0,0%	0,0%	0,0%	0,0%	1,5%	0,2%	0,0%	1,3%	0,6%	0,0%	0,2%	0,2%	0,0%
20.0 Berufskolleg Kaufm. Schulen	1 von 1	1.335	488	477	196	128	41	46	7	28	0	0	0	2	1	2	0	0	0	0	15	0	0	2	6	0	0	2	1
			36,5%	97,7%	41,0%	26,8%	8,6%	9,6%	1,4%	5,8%	0,0%	0,0%	0,0%	0,4%	0,2%	0,4%	0,0%	0,0%	0,0%	0,0%	3,1%	0,0%	0,0%	0,4%	1,2%	0,0%	0,0%	0,4%	0,2%

Stimmbezirk	Schnellmeldungen	Wahlberechtigte	Wähler	gültig	CDU	SPD	GRÜNE	FDP	NP	DIE LINKE	REP	ödp	BüSo	PBC	Die Tierchutzpartei	FAMILIE	Die PARTEI	ZENTRUM	BGD	AUF	PIRATEN	ddp	Freie Union	RENTNER	pro NRW	DIE VIOLETEN	BIG	Volkstimmung	FBI/ Freie Wähler
20.1 Bur-gau-Gymnasium	1 von 1	1.186	436	429	143	144	48	15	15	35	0	1	0	5	0	6	1	0	0	0	6	1	0	2	7	0	0	0	0
			36,7%	98,3%	33,3%	33,5%	11,1%	3,50%	3,50%	8,16%	0,00%	0,23%	0,00%	1,17%	0,00%	1,40%	0,23%	0,00%	0,00%	0,00%	0,00%	1,40%	0,23%	0,00%	0,47%	1,63%	0,00%	0,00%	0,00%
21.0 Bur-gau-Gymnasium	1 von 1	1.680	650	632	223	190	100	45	6	44	1	0	1	0	2	2	0	0	0	1	9	0	1	4	3	0	0	0	0
			38,6%	97,2%	35,2%	30,0%	15,8%	7,12%	0,95%	6,96%	0,16%	0,00%	0,16%	0,00%	0,32%	0,32%	0,00%	0,00%	0,00%	0,16%	1,42%	0,00%	0,16%	0,63%	0,47%	0,00%	0,00%	0,00%	0,00%
21.1 Landwirtschaftskammer NRW	1 von 1	1.015	331	319	113	107	32	22	5	17	0	0	0	1	3	0	1	0	0	0	10	0	0	0	5	0	3	0	0
			32,6%	96,3%	35,4%	33,5%	10,0%	6,90%	1,57%	5,33%	0,00%	0,00%	0,00%	0,31%	0,94%	0,00%	0,31%	0,00%	0,00%	0,00%	3,13%	0,00%	0,00%	0,00%	1,57%	0,00%	0,94%	0,00%	0,00%
22.0 Stifftisches Gymnasium	1 von 1	1.246	383	377	141	114	54	23	5	21	0	0	0	0	3	2	1	0	0	0	7	0	0	0	5	0	0	1	0
			30,7%	98,4%	37,4%	30,2%	14,3%	6,10%	1,33%	5,57%	0,00%	0,00%	0,00%	0,00%	0,80%	0,53%	0,27%	0,00%	0,00%	0,00%	0,00%	1,86%	0,00%	0,00%	0,00%	1,33%	0,00%	0,00%	0,27%
22.1 Gebäude Arbeiterwohlfahrt	1 von 1	869	278	271	76	101	29	14	3	23	0	0	0	3	6	1	0	0	0	0	6	0	0	1	5	0	3	0	0
			31,9%	97,4%	28,0%	37,2%	10,7%	5,17%	1,11%	8,49%	0,00%	0,00%	0,00%	1,11%	2,21%	0,37%	0,00%	0,00%	0,00%	0,00%	2,21%	0,00%	0,00%	0,37%	1,85%	0,00%	1,11%	0,00%	0,00%
22.2 Musikschule Düren	1 von 1	506	133	128	47	38	14	7	4	6	0	0	0	3	3	0	1	0	0	0	0	0	1	4	0	0	0	0	0
			26,2%	96,2%	36,7%	29,6%	10,9%	5,47%	3,12%	4,69%	0,00%	0,00%	0,00%	2,34%	2,34%	0,00%	0,78%	0,00%	0,00%	0,00%	0,00%	0,00%	0,78%	3,12%	0,00%	0,00%	0,00%	0,00%	

Stimmbezirk	Schnellmeldungen	Wahlberechtigte	Wähler	gültig	CDU	SPD	GRÜNE	FDP	NP	DIE LINKE	REP	ödp	BüSo	PBC	Die Tierchutzpartei	FAMILIE	Die PARTEI	ZENTRUM	BGD	AUF	PIRATEN	ddp	Freie Union	RENTNER	pro NRW	DIE VIOLETEN	BIG	Volkstimmung	FBI/ Freie Wähler
23.0 Volkshochschule	1 von 1	909	316	309	101	102	48	18	2	22	0	0	0	0	2	1	2	0	0	0	4	0	0	2	3	1	0	1	0
			34,7%	97,7%	32,6%	33,0%	15,5%	5,83%	0,65%	7,12%	0,00%	0,00%	0,00%	0,00%	0,00%	0,65%	0,32%	0,65%	0,00%	0,00%	0,00%	1,29%	0,00%	0,00%	0,65%	0,97%	0,32%	0,00%	0,32%
23.1 Gymnasium am Wirteltor	1 von 1	1.148	408	398	150	118	43	22	11	32	0	0	0	0	0	0	0	0	0	0	12	0	0	2	6	0	1	1	0
			35,5%	97,5%	37,6%	29,6%	10,8%	5,53%	2,76%	8,04%	0,00%	0,00%	0,00%	0,00%	0,00%	0,00%	0,00%	0,00%	0,00%	0,00%	0,00%	3,02%	0,00%	0,00%	0,50%	1,51%	0,00%	0,25%	0,25%
23.2 Gymnasium am Wirteltor	1 von 1	532	161	159	25	68	19	8	4	13	0	0	0	1	1	0	1	1	0	0	9	0	0	1	4	1	2	0	1
			30,2%	98,7%	15,7%	42,7%	11,9%	5,03%	2,52%	8,18%	0,00%	0,00%	0,00%	0,63%	0,63%	0,00%	0,63%	0,63%	0,00%	0,00%	5,66%	0,00%	0,00%	0,63%	2,52%	0,63%	1,26%	0,00%	0,63%
24.0 Realschule Wernersstraße	1 von 1	844	212	209	58	75	23	11	9	19	0	0	0	0	1	0	0	1	0	0	3	0	0	0	4	0	5	0	0
			25,1%	98,5%	27,7%	35,8%	11,0%	5,26%	4,31%	9,09%	0,00%	0,00%	0,00%	0,00%	0,48%	0,00%	0,00%	0,48%	0,00%	0,00%	0,00%	1,44%	0,00%	0,00%	0,00%	1,91%	0,00%	2,39%	0,00%
24.1 Realschule Wernersstraße	1 von 1	946	339	333	119	94	41	15	10	30	0	0	0	0	2	1	2	0	0	0	10	0	0	0	6	0	2	0	1
			35,8%	98,2%	35,7%	28,2%	12,3%	4,50%	3,00%	9,01%	0,00%	0,00%	0,00%	0,00%	0,60%	0,30%	0,60%	0,00%	0,00%	0,00%	0,00%	3,00%	0,00%	0,00%	0,00%	1,80%	0,00%	0,60%	0,00%
24.2 Stifftisches Gymnasium	1 von 1	1.118	407	403	168	135	32	29	3	17	0	0	0	0	1	1	0	0	0	0	7	0	0	5	4	0	1	0	0
			36,4%	99,0%	41,6%	33,5%	7,94%	7,20%	0,74%	4,22%	0,00%	0,00%	0,00%	0,00%	0,25%	0,25%	0,00%	0,00%	0,00%	0,00%	0,00%	1,74%	0,00%	0,00%	1,24%	0,99%	0,00%	0,25%	0,00%
25.0 Grundschule Süd	1 von 1	1.193	477	466	171	142	48	19	11	45	0	0	1	2	5	2	0	0	0	0	9	0	0	3	7	1	0	0	0
			39,9%	97,6%	36,7%	30,4%	10,3%	4,08%	2,36%	9,66%	0,00%	0,00%	0,21%	0,43%	1,07%	0,43%	0,00%	0,00%	0,00%	0,00%	0,00%	1,93%	0,00%	0,00%	0,64%	1,50%	0,21%	0,00%	0,00%

Stimmbezirk	Schnellmeldungen	Wahlberechtigte	Wähler	gültig	CDU	SPD	GRÜNE	FDP	NP	DIE LINKE	REP	ödp	BüSo	PBC	Die Tierchutzpartei	FAMILIE	Die PARTEI	ZENTRUM	BGD	AUF	PIRATEN	ddp	Freie Union	RENTNER	pro NRW	DIE VIOLETEN	BIG	Volkstimmung	FBI/ Freie Wähler
25.1 Nelly-Pütz-Berufskolleg	1 von 1	1.422	515	499	189	137	50	44	8	38	2	0	0	3	4	3	1	1	0	0	8	0	0	6	4	0	0	1	0
			36,22%	96,89%	37,88%	27,45%	10,02%	8,82%	1,60%	7,62%	0,40%	0,00%	0,00%	0,60%	0,80%	0,60%	0,20%	0,20%	0,00%	0,00%	1,60%	0,00%	0,00%	1,20%	0,80%	0,00%	0,00%	0,20%	0,00%
99.1 Volkshochschule	1 von 1	0	996	983	396	297	103	64	13	60	1	1	0	3	5	3	0	2	0	1	10	0	0	13	9	0	0	2	0
			98,69%	40,28%	30,21%	10,48%	6,51%	1,32%	6,10%	0,10%	0,10%	0,00%	0,31%	0,51%	0,31%	0,00%	0,20%	0,00%	0,10%	1,02%	0,00%	0,00%	1,32%	0,92%	0,00%	0,00%	0,20%	0,00%	
99.2 Volkshochschule	1 von 1	0	1.007	979	469	282	77	53	11	48	1	1	1	0	11	3	0	1	0	1	7	0	0	3	8	0	0	2	0
			97,22%	47,91%	28,80%	7,87%	5,41%	1,12%	4,90%	0,10%	0,10%	0,10%	0,00%	1,12%	0,31%	0,00%	0,10%	0,00%	0,10%	0,72%	0,00%	0,00%	0,31%	0,82%	0,00%	0,00%	0,20%	0,00%	
99.3 Volkshochschule	1 von 1	0	988	978	402	288	88	70	14	56	0	0	0	1	10	1	0	2	0	1	19	0	0	12	12	0	0	1	1
			98,99%	41,10%	29,45%	9,00%	7,16%	1,43%	5,73%	0,00%	0,00%	0,00%	0,10%	1,02%	0,10%	0,00%	0,20%	0,00%	0,10%	1,94%	0,00%	0,00%	1,23%	1,23%	0,00%	0,00%	0,10%	0,10%	
99.4 Volkshochschule	1 von 1	0	994	982	420	288	89	68	17	51	1	0	0	3	11	3	0	0	0	0	12	0	0	5	11	2	0	1	0
			98,79%	42,77%	29,33%	9,06%	6,92%	1,73%	5,19%	0,10%	0,00%	0,00%	0,31%	1,12%	0,31%	0,00%	0,00%	0,00%	0,00%	1,22%	0,00%	0,00%	0,51%	1,12%	0,20%	0,00%	0,10%	0,00%	
99.5 Volkshochschule	1 von 1	0	979	973	403	291	101	57	19	53	2	0	0	3	6	4	1	4	0	0	8	0	0	5	11	0	0	3	2
			99,39%	41,42%	29,91%	10,38%	5,86%	1,95%	5,45%	0,21%	0,00%	0,00%	0,31%	0,62%	0,41%	0,10%	0,41%	0,00%	0,00%	0,82%	0,00%	0,00%	0,51%	1,13%	0,00%	0,00%	0,31%	0,21%	
99.6 Volkshochschule	1 von 1	0	976	962	440	251	87	65	9	61	2	1	0	1	11	0	0	0	0	0	14	0	0	9	7	0	0	4	0
			98,57%	45,74%	26,09%	9,04%	6,76%	0,94%	6,34%	0,21%	0,10%	0,00%	0,10%	1,14%	0,00%	0,00%	0,00%	0,00%	0,00%	1,46%	0,00%	0,00%	0,94%	0,73%	0,00%	0,00%	0,42%	0,00%	
99.7 Volkshochschule	1 von 1	0	995	988	414	300	92	58	9	56	2	1	0	1	12	5	0	1	0	1	12	0	0	10	9	1	0	3	1
			99,30%	41,90%	30,36%	9,31%	5,87%	0,91%	5,67%	0,20%	0,10%	0,00%	0,10%	1,21%	0,51%	0,00%	0,10%	0,00%	0,10%	1,21%	0,00%	0,00%	1,01%	0,91%	0,10%	0,00%	0,30%	0,10%	

Stimmbezirk	Schnellmeldungen	Wahlberechtigte	Wähler	gültig	CDU	SPD	GRÜNE	FDP	NP	DIE LINKE	REP	ödp	BüSo	PBC	Die Tierchutzpartei	FAMILIE	Die PARTEI	ZENTRUM	BGD	AUF	PIRATEN	ddp	Freie Union	RENTNER	pro NRW	DIE VIOLETEN	BIG	Volkstimmung	FBI/ Freie Wähler
99.8 Volkshochschule	1 von 1	0	982	967	420	294	85	63	9	49	1	1	0	1	3	3	0	1	0	1	9	0	0	11	13	0	0	2	1
			98,47%	43,43%	30,40%	8,79%	6,51%	0,93%	5,07%	0,10%	0,10%	0,00%	0,10%	0,31%	0,31%	0,00%	0,10%	0,00%	0,10%	0,93%	0,00%	0,00%	1,14%	1,34%	0,00%	0,00%	0,21%	0,10%	
99.9 Volkshochschule	1 von 1	0	985	976	422	286	81	72	13	51	3	0	1	0	12	4	0	0	0	0	11	0	0	6	10	0	0	4	0
			99,09%	43,24%	29,30%	8,30%	7,38%	1,33%	5,23%	0,31%	0,00%	0,10%	0,00%	1,23%	0,41%	0,00%	0,00%	0,00%	0,00%	1,13%	0,00%	0,00%	0,61%	1,02%	0,00%	0,00%	0,41%	0,00%	
Stadt Düren	66 von 66	64.883	34.117	33.449	12.720	11.041	3.330	1.874	593	2.134	42	12	16	65	235	135	37	20	5	15	500	5	6	172	354	14	52	49	23
			52,58%	98,04%	38,03%	33,01%	9,96%	5,60%	1,77%	6,38%	0,13%	0,04%	0,05%	0,19%	0,70%	0,40%	0,11%	0,06%	0,01%	0,04%	1,49%	0,01%	0,02%	0,51%	1,06%	0,04%	0,16%	0,15%	0,07%

Stadt Düren
Landtagswahl 09.05.2010
Seel, CDU, Ergebnis - Erststimmen
Stimmbezirk-Übersicht

02.2 Mehrzweckhaus Berzbuir	51,27 %	
99.2 Volkshochschule	50,21 %	
99.6 Volkshochschule	48,48 %	
01.1 Grundschule Niederau	48,34 %	
04.0 Cornetzhofschule	47,96 %	
02.1 Grundschule Lendersdorf	47,06 %	
06.0 Hauptschule Gürzenich	46,82 %	
06.1 Grundschule Derichsweiler	46,54 %	
01.0 Grundschule Niederau	46,53 %	
99.9 Volkshochschule	46,30 %	
03.0 Grundschule Bürgel	46,15 %	
05.0 Hauptschule Gürzenich	46,08 %	
05.1 Hauptschule Gürzenich	45,69 %	
99.8 Volkshochschule	45,55 %	
20.0 Berufskolleg Kaufm. Schulen	45,53 %	
07.0 Grundschule Echtz	45,47 %	
99.4 Volkshochschule	45,06 %	
99.7 Volkshochschule	44,97 %	
99.5 Volkshochschule	44,23 %	
99.1 Volkshochschule	43,97 %	
02.0 Grundschule Lendersdorf	43,95 %	
99.3 Volkshochschule	43,79 %	
04.1 Cornetzhofschule	43,40 %	
25.1 Nelly-Pütz-Berufskolleg	43,37 %	
24.2 Städtisches Gymnasium	42,93 %	
06.2 Grundschule Derichsweiler	41,83 %	
23.1 Gymnasium am Wirteltor	41,71 %	
04.2 Bürgerhaus Rölsdorf	41,62 %	
22.2 Musikschule Düren	40,94 %	
21.0 Burgau-Gymnasium	40,88 %	
11.0 Johannes-Paulus-Haus	40,84 %	
07.1 Grundschule Hoven	40,72 %	
19.0 Berufskolleg Kaufm. Schulen	40,70 %	
21.1 Landwirtschaftskammer NRW	40,31 %	
24.1 Realschule Wernersstraße	40,18 %	
25.0 Grundschule Süd	39,26 %	

22.0 Städtisches Gymnasium	39,15 %	
10.0 Grundschule Merken	39,00 %	
13.0 Festhalle Birkesdorf	38,26 %	
20.1 Burgau-Gymnasium	38,05 %	
10.1 Grundschule Merken	38,04 %	
08.0 Anne-Frank-Gesamtschule	37,67 %	
18.0 Grundschule Paul Gerhardt	37,60 %	
08.1 Anne-Frank-Gesamtschule	37,59 %	
23.0 Volkshochschule	37,22 %	
17.1 Heinrich-Böll-Gesamtschule	36,90 %	
16.1 Altenstube Arbeiterwohlfahrt	36,65 %	
11.1 Johannes-Paulus-Haus	36,52 %	
19.1 Berufskolleg Kaufm. Schulen	35,86 %	
12.0 Festhalle Birkesdorf	35,35 %	
13.1 Grundschule St. Joachim	33,74 %	
24.0 Realschule Wernersstraße	32,54 %	
03.1 Pavillon Arbeiterwohlfahrt	32,43 %	
12.1 Altentagesstätte Birkesdorf	32,40 %	
18.1 Grundschule Paul Gerhardt	32,00 %	
22.1 Gebäude Arbeiterwohlfahrt	31,73 %	
09.0 Hauptschule Birkesdorf	31,57 %	
17.0 Heinrich-Böll-Gesamtschule	28,80 %	
16.0 Grundschule Grüngürtel	26,40 %	
15.0 Grundschule Grüngürtel	25,79 %	
09.1 Altentagesstätte Birkesdorf	25,57 %	
14.0 Realschule Bretzelweg	25,31 %	
14.2 Realschule Nord	23,08 %	
14.1 Realschule Nord	19,74 %	
15.1 Grundschule Grüngürtel	19,34 %	
23.2 Gymnasium am Wirteltor	19,11 %	

Stadt Düren
Landtagswahl 09.05.2010
Seel, CDU, Gewinne und Verluste - Erststimmen
Stimmbezirk-Übersicht

99.2 Volkshochschule	-0,63 %	
09.0 Hauptschule Birkesdorf	-1,83 %	
01.0 Grundschule Niederau	-3,06 %	
04.0 Cornetzhofschule	-3,15 %	
13.0 Festhalle Birkesdorf	-3,26 %	
14.1 Realschule Nord	-3,49 %	
01.1 Grundschule Niederau	-3,98 %	
99.6 Volkshochschule	-4,04 %	
14.0 Realschule Bretzelweg	-4,44 %	
06.0 Hauptschule Gürzenich	-4,45 %	
17.1 Heinrich-Böll-Gesamtschule	-4,78 %	
06.1 Grundschule Derichsweiler	-4,83 %	
24.0 Realschule Wernersstraße	-5,06 %	
25.0 Grundschule Süd	-5,07 %	
23.0 Volkshochschule	-5,22 %	
05.1 Hauptschule Gürzenich	-5,32 %	
24.2 Städtisches Gymnasium	-5,35 %	
02.2 Mehrzweckhaus Berzbuir	-5,87 %	
07.1 Grundschule Hoven	-6,01 %	
99.9 Volkshochschule	-6,36 %	
12.0 Festhalle Birkesdorf	-6,81 %	
20.0 Berufskolleg Kaufm. Schulen	-6,97 %	
10.1 Grundschule Merken	-6,98 %	
08.1 Anne-Frank-Gesamtschule	-7,45 %	
05.0 Hauptschule Gürzenich	-7,56 %	
99.7 Volkshochschule	-7,59 %	
03.1 Pavillon Arbeiterwohlfahrt	-7,66 %	
99.8 Volkshochschule	-7,78 %	
13.1 Grundschule St. Joachim	-8,05 %	
23.1 Gymnasium am Wirteltor	-8,40 %	
02.0 Grundschule Lendersdorf	-8,44 %	
99.5 Volkshochschule	-8,49 %	
02.1 Grundschule Lendersdorf	-8,51 %	
99.4 Volkshochschule	-8,54 %	
25.1 Nelly-Pütz-Berufskolleg	-8,56 %	
15.0 Grundschule Grüngürtel	-8,93 %	

Seite 21





































09.05.2010 21:55

21.1 Landwirtschaftskammer NRW	-8,93 %	
12.1 Altentagesstätte Birkesdorf	-8,98 %	
03.0 Grundschule Birgel	-9,00 %	
10.0 Grundschule Merken	-9,16 %	
99.3 Volkshochschule	-9,17 %	
21.0 Burgau-Gymnasium	-9,18 %	
06.2 Grundschule Derichsweiler	-9,49 %	
07.0 Grundschule Echtz	-9,64 %	
15.1 Grundschule Grüngürtel	-9,67 %	
24.1 Realschule Wernersstraße	-9,68 %	
22.0 Städtisches Gymnasium	-9,87 %	
16.1 Altenstube Arbeiterwohlfahrt	-10,29 %	
19.0 Berufskolleg Kaufm. Schulen	-10,39 %	
99.1 Volkshochschule	-10,49 %	
11.0 Johannes-Paulus-Haus	-10,80 %	
18.0 Grundschule Paul Gerhardt	-10,86 %	
22.2 Musikschule Düren	-10,94 %	
22.1 Gebäude Arbeiterwohlfahrt	-11,31 %	
08.0 Anne-Frank-Gesamtschule	-11,61 %	
20.1 Burgau-Gymnasium	-11,64 %	
04.1 Cornetzhofschule	-11,67 %	
16.0 Grundschule Grüngürtel	-12,21 %	
04.2 Bürgerhaus Rölsdorf	-12,67 %	
18.1 Grundschule Paul Gerhardt	-13,11 %	
11.1 Johannes-Paulus-Haus	-13,84 %	
17.0 Heinrich-Böll-Gesamtschule	-15,49 %	
23.2 Gymnasium am Wirteltor	-16,69 %	
14.2 Realschule Nord	-17,05 %	
09.1 Altentagesstätte Birkesdorf	-17,44 %	
19.1 Berufskolleg Kaufm. Schulen	-19,37 %	

Seite 22































09.05.2010 21:55

Stadt Düren
Landtagswahl 09.05.2010
Koschorreck, SPD, Ergebnis - Erststimmen
Stimmbezirk-Übersicht

15.1 Grundschule Grüngürtel	58,69 %	
14.1 Realschule Nord	51,32 %	
12.1 Altentagesstätte Birkesdorf	50,79 %	
23.2 Gymnasium am Wirteltor	50,32 %	
15.0 Grundschule Grüngürtel	49,74 %	
16.0 Grundschule Grüngürtel	48,80 %	
09.1 Altentagesstätte Birkesdorf	48,63 %	
14.0 Realschule Bretzelweg	48,46 %	
09.0 Hauptschule Birkesdorf	48,09 %	
14.2 Realschule Nord	46,85 %	
10.1 Grundschule Merken	45,10 %	
17.0 Heinrich-Böll-Gesamtschule	44,01 %	
11.1 Johannes-Paulus-Haus	43,21 %	
22.1 Gebäude Arbeiterwohlfahrt	42,80 %	
10.0 Grundschule Merken	42,51 %	
18.1 Grundschule Paul Gerhardt	42,50 %	
03.1 Pavillon Arbeiterwohlfahrt	42,29 %	
07.1 Grundschule Hoven	42,08 %	
13.1 Grundschule St. Joachim	41,87 %	
13.0 Festhalle Birkesdorf	41,40 %	
24.0 Realschule Wernersstraße	41,15 %	
11.0 Johannes-Paulus-Haus	40,84 %	
20.1 Burgau-Gymnasium	40,14 %	
08.0 Anne-Frank-Gesamtschule	39,69 %	
18.0 Grundschule Paul Gerhardt	39,65 %	
19.1 Berufskolleg Kaufm. Schulen	39,64 %	
17.1 Heinrich-Böll-Gesamtschule	39,41 %	
04.2 Bürgerhaus Rölsdorf	39,17 %	
06.2 Grundschule Derichsweiler	39,17 %	
25.0 Grundschule Süd	39,05 %	
08.1 Anne-Frank-Gesamtschule	38,75 %	
23.0 Volkshochschule	38,51 %	
19.0 Berufskolleg Kaufm. Schulen	38,44 %	
06.1 Grundschule Derichsweiler	38,41 %	
07.0 Grundschule Echtz	37,99 %	
24.2 Städtisches Gymnasium	37,47 %	

Seite 23

09.05.2010 21:55

16.1 Altenstube Arbeiterwohlfahrt	37,27 %	
02.0 Grundschule Lendersdorf	36,98 %	
06.0 Hauptschule Gürzenich	36,86 %	
05.1 Hauptschule Gürzenich	36,62 %	
99.1 Volkshochschule	36,20 %	
23.1 Gymnasium am Wirteltor	36,18 %	
99.8 Volkshochschule	36,13 %	
03.0 Grundschule Birgel	35,94 %	
04.1 Cornetzhofschule	35,31 %	
21.1 Landwirtschaftskammer NRW	35,31 %	
21.0 Burgau-Gymnasium	35,06 %	
05.0 Hauptschule Gürzenich	35,00 %	
99.3 Volkshochschule	34,97 %	
02.1 Grundschule Lendersdorf	34,94 %	
99.4 Volkshochschule	34,76 %	
24.1 Realschule Wernersstraße	34,74 %	
12.0 Festhalle Birkesdorf	34,68 %	
22.0 Städtisches Gymnasium	34,66 %	
22.2 Musikschule Düren	34,65 %	
99.7 Volkshochschule	34,42 %	
99.9 Volkshochschule	34,36 %	
25.1 Nelly-Pütz-Berufskolleg	34,34 %	
01.0 Grundschule Niederau	34,00 %	
99.5 Volkshochschule	33,61 %	
04.0 Cornetzhofschule	32,31 %	
99.2 Volkshochschule	32,03 %	
01.1 Grundschule Niederau	31,12 %	
20.0 Berufskolleg Kaufm. Schulen	31,06 %	
99.6 Volkshochschule	30,41 %	
02.2 Mehrzweckhaus Berzbuir	26,63 %	

Seite 24

09.05.2010 21:55

Stadt Düren
Landtagswahl 09.05.2010
Koschorreck, SPD, Gewinne und Verluste - Erststimmen
Stimmbezirk-Übersicht

04.2 Bürgerhaus Rölsdorf	9,57 %		■
11.0 Johannes-Paulus-Haus	8,87 %		■
19.0 Berufskolleg Kaufm. Schulen	8,69 %		■
12.1 Altentagesstätte Birkesdorf	8,26 %		■
09.1 Altentagesstätte Birkesdorf	8,24 %		■
20.1 Burgau-Gymnasium	8,16 %		■
07.0 Grundschule Echtz	8,10 %		■
16.0 Grundschule Grüngürtel	7,78 %		■
08.0 Anne-Frank-Gesamtschule	7,66 %		■
02.1 Grundschule Lendersdorf	7,23 %		■
14.2 Realschule Nord	6,72 %		■
17.0 Heinrich-Böll-Gesamtschule	6,51 %		■
19.1 Berufskolleg Kaufm. Schulen	6,50 %		■
18.1 Grundschule Paul Gerhardt	6,33 %		■
99.1 Volkshochschule	6,24 %		■
23.2 Gymnasium am Wirteltor	5,88 %		■
10.1 Grundschule Merken	5,71 %		■
15.1 Grundschule Grüngürtel	5,45 %		■
11.1 Johannes-Paulus-Haus	5,35 %		■
99.8 Volkshochschule	5,30 %		■
05.1 Hauptschule Gürzenich	5,21 %		■
05.0 Hauptschule Gürzenich	5,00 %		■
02.0 Grundschule Lendersdorf	4,90 %		■
99.4 Volkshochschule	4,88 %		■
99.5 Volkshochschule	4,72 %		■
15.0 Grundschule Grüngürtel	4,60 %		■
99.9 Volkshochschule	4,32 %		■
10.0 Grundschule Merken	4,27 %		■
03.0 Grundschule Birgel	4,25 %		■
06.2 Grundschule Derichsweiler	4,18 %		■
22.2 Musikschule Düren	4,02 %		■
22.1 Gebäude Arbeiterwohlfahrt	3,88 %		■
99.7 Volkshochschule	3,79 %		■
25.1 Nelly-Pütz-Berufskolleg	3,70 %		■
06.1 Grundschule Derichsweiler	3,49 %		■
99.3 Volkshochschule	3,40 %		■

Seite 25

09.05.2010 21:55

07.1 Grundschule Hoven	3,04 %		■
14.0 Realschule Bretzelweg	3,01 %		■
09.0 Hauptschule Birkesdorf	2,73 %		■
22.0 Stiftisches Gymnasium	2,71 %		■
25.0 Grundschule Süd	2,61 %		■
18.0 Grundschule Paul Gerhardt	2,53 %		■
23.0 Volkshochschule	2,46 %		■
23.1 Gymnasium am Wirteltor	2,25 %		■
20.0 Berufskolleg Kaufm. Schulen	1,95 %		■
17.1 Heinrich-Böll-Gesamtschule	1,84 %		■
14.1 Realschule Nord	1,83 %		■
21.1 Landwirtschaftskammer NRW	1,72 %		■
24.2 Stiftisches Gymnasium	1,48 %		■
13.1 Grundschule St. Joachim	1,36 %		■
16.1 Altenstube Arbeiterwohlfahrt	1,33 %		■
06.0 Hauptschule Gürzenich	1,19 %		■
04.1 Cornetzhofschule	1,17 %		■
24.0 Realschule Wernersstraße	1,15 %		■
21.0 Burgau-Gymnasium	0,87 %		■
99.2 Volkshochschule	0,57 %		■
04.0 Cornetzhofschule	0,56 %		■
24.1 Realschule Wernersstraße	0,05 %		■
01.1 Grundschule Niederau	-0,03 %		■
99.6 Volkshochschule	-0,59 %		■
03.1 Pavillon Arbeiterwohlfahrt	-1,24 %		■
08.1 Anne-Frank-Gesamtschule	-1,45 %		■
13.0 Festhalle Birkesdorf	-1,78 %		■
01.0 Grundschule Niederau	-2,57 %		■
02.2 Mehrzweckhaus Berzbuir	-2,74 %		■
12.0 Festhalle Birkesdorf	-8,51 %		■

Seite 26

09.05.2010 21:55

Stadt Düren
Landtagswahl 09.05.2010
Zentis, GRÜNE, Ergebnis - Erststimmen
Stimmbezirk-Übersicht

22.0 Stiftisches Gymnasium	12,96 %	<div style="width: 12.96%;"></div>
23.0 Volkshochschule	11,97 %	<div style="width: 11.97%;"></div>
21.0 Burgau-Gymnasium	11,48 %	<div style="width: 11.48%;"></div>
22.1 Gebäude Arbeiterwohlfahrt	11,44 %	<div style="width: 11.44%;"></div>
14.2 Realschule Nord	11,19 %	<div style="width: 11.19%;"></div>
17.0 Heinrich-Böll-Gesamtschule	11,00 %	<div style="width: 11.00%;"></div>
24.0 Realschule Wernersstraße	11,00 %	<div style="width: 11.00%;"></div>
23.2 Gymnasium am Wirteltor	10,83 %	<div style="width: 10.83%;"></div>
03.1 Pavillon Arbeiterwohlfahrt	10,81 %	<div style="width: 10.81%;"></div>
04.1 Cornetzhofschule	10,78 %	<div style="width: 10.78%;"></div>
02.2 Mehrzweckhaus Berzbuir	10,76 %	<div style="width: 10.76%;"></div>
13.1 Grundschule St. Joachim	10,57 %	<div style="width: 10.57%;"></div>
14.1 Realschule Nord	10,53 %	<div style="width: 10.53%;"></div>
21.1 Landwirtschaftskammer NRW	10,31 %	<div style="width: 10.31%;"></div>
09.1 Altentagesstätte Birkesdorf	10,27 %	<div style="width: 10.27%;"></div>
16.1 Altenstube Arbeiterwohlfahrt	10,25 %	<div style="width: 10.25%;"></div>
19.1 Berufskolleg Kaufm. Schulen	10,24 %	<div style="width: 10.24%;"></div>
22.2 Musikschule Düren	10,24 %	<div style="width: 10.24%;"></div>
04.2 Bürgerhaus Rölsdorf	10,17 %	<div style="width: 10.17%;"></div>
14.0 Realschule Bretzelweg	9,88 %	<div style="width: 9.88%;"></div>
01.0 Grundschule Niederau	9,84 %	<div style="width: 9.84%;"></div>
19.0 Berufskolleg Kaufm. Schulen	9,80 %	<div style="width: 9.80%;"></div>
01.1 Grundschule Niederau	9,78 %	<div style="width: 9.78%;"></div>
18.0 Grundschule Paul Gerhardt	9,64 %	<div style="width: 9.64%;"></div>
08.1 Anne-Frank-Gesamtschule	9,51 %	<div style="width: 9.51%;"></div>
99.5 Volkshochschule	9,48 %	<div style="width: 9.48%;"></div>
13.0 Festhalle Birkesdorf	9,20 %	<div style="width: 9.20%;"></div>
99.7 Volkshochschule	8,83 %	<div style="width: 8.83%;"></div>
99.4 Volkshochschule	8,77 %	<div style="width: 8.77%;"></div>
06.0 Hauptschule Gürzenich	8,69 %	<div style="width: 8.69%;"></div>
03.0 Grundschule Birgel	8,62 %	<div style="width: 8.62%;"></div>
04.0 Cornetzhofschule	8,50 %	<div style="width: 8.50%;"></div>
18.1 Grundschule Paul Gerhardt	8,50 %	<div style="width: 8.50%;"></div>
99.6 Volkshochschule	8,46 %	<div style="width: 8.46%;"></div>
99.1 Volkshochschule	8,38 %	<div style="width: 8.38%;"></div>
99.2 Volkshochschule	8,21 %	<div style="width: 8.21%;"></div>

17.1 Heinrich-Böll-Gesamtschule	8,18 %	<div style="width: 8.18%;"></div>
24.1 Realschule Wernersstraße	8,16 %	<div style="width: 8.16%;"></div>
20.1 Burgau-Gymnasium	8,12 %	<div style="width: 8.12%;"></div>
15.0 Grundschule Grüngürtel	7,89 %	<div style="width: 7.89%;"></div>
99.8 Volkshochschule	7,87 %	<div style="width: 7.87%;"></div>
08.0 Anne-Frank-Gesamtschule	7,85 %	<div style="width: 7.85%;"></div>
02.1 Grundschule Lendersdorf	7,84 %	<div style="width: 7.84%;"></div>
02.0 Grundschule Lendersdorf	7,82 %	<div style="width: 7.82%;"></div>
20.0 Berufskolleg Kaufm. Schulen	7,66 %	<div style="width: 7.66%;"></div>
11.1 Johannes-Paulus-Haus	7,65 %	<div style="width: 7.65%;"></div>
06.1 Grundschule Derichsweiler	7,52 %	<div style="width: 7.52%;"></div>
99.9 Volkshochschule	7,51 %	<div style="width: 7.51%;"></div>
05.0 Hauptschule Gürzenich	7,43 %	<div style="width: 7.43%;"></div>
25.1 Nelly-Pütz-Berufskolleg	7,43 %	<div style="width: 7.43%;"></div>
05.1 Hauptschule Gürzenich	7,38 %	<div style="width: 7.38%;"></div>
99.3 Volkshochschule	7,28 %	<div style="width: 7.28%;"></div>
23.1 Gymnasium am Wirteltor	7,04 %	<div style="width: 7.04%;"></div>
25.0 Grundschule Süd	6,94 %	<div style="width: 6.94%;"></div>
12.1 Altentagesstätte Birkesdorf	6,65 %	<div style="width: 6.65%;"></div>
24.2 Stiftisches Gymnasium	6,45 %	<div style="width: 6.45%;"></div>
06.2 Grundschule Derichsweiler	6,33 %	<div style="width: 6.33%;"></div>
10.1 Grundschule Merken	5,88 %	<div style="width: 5.88%;"></div>
07.1 Grundschule Hoven	5,62 %	<div style="width: 5.62%;"></div>
10.0 Grundschule Merken	5,55 %	<div style="width: 5.55%;"></div>
11.0 Johannes-Paulus-Haus	5,49 %	<div style="width: 5.49%;"></div>
09.0 Hauptschule Birkesdorf	5,08 %	<div style="width: 5.08%;"></div>
15.1 Grundschule Grüngürtel	4,92 %	<div style="width: 4.92%;"></div>
07.0 Grundschule Echtz	4,78 %	<div style="width: 4.78%;"></div>
12.0 Festhalle Birkesdorf	4,71 %	<div style="width: 4.71%;"></div>
16.0 Grundschule Grüngürtel	4,00 %	<div style="width: 4.00%;"></div>

Stadt Düren
Landtagswahl 09.05.2010
Zentis, GRÜNE, Gewinne und Verluste - Erststimmen
Stimmbezirk-Übersicht

17.0 Heinrich-Böll-Gesamtschule	8,55 %		■
04.1 Cornetzhofschule	8,14 %		■
19.1 Berufskolleg Kaufm. Schulen	7,53 %		■
14.2 Realschule Nord	7,24 %		■
22.2 Musikschule Düren	7,11 %		■
23.0 Volkshochschule	7,03 %		■
13.0 Festhalle Birkesdorf	6,78 %		■
22.1 Gebäude Arbeiterwohlfahrt	6,69 %		■
21.0 Burgau-Gymnasium	6,58 %		■
24.1 Realschule Wernersstraße	6,53 %		■
13.1 Grundschule St. Joachim	6,52 %		■
18.0 Grundschule Paul Gerhardt	6,33 %		■
24.0 Realschule Wernersstraße	6,20 %		■
08.1 Anne-Frank-Gesamtschule	6,20 %		■
22.0 Städtisches Gymnasium	6,13 %		■
02.2 Mehrzweckhaus Berzbuir	6,00 %		■
03.1 Pavillon Arbeiterwohlfahrt	5,97 %		■
11.1 Johannes-Paulus-Haus	5,51 %		■
09.1 Altentagesstätte Birkesdorf	5,47 %		■
19.0 Berufskolleg Kaufm. Schulen	5,01 %		■
21.1 Landwirtschaftskammer NRW	5,01 %		■
04.2 Bürgerhaus Rölsdorf	4,74 %		■
16.1 Altenstube Arbeiterwohlfahrt	4,63 %		■
03.0 Grundschule Birgel	4,62 %		■
08.0 Anne-Frank-Gesamtschule	4,56 %		■
99.5 Volkshochschule	4,54 %		■
05.1 Hauptschule Gürzenich	4,50 %		■
20.1 Burgau-Gymnasium	4,45 %		■
06.1 Grundschule Derichsweiler	4,41 %		■
99.1 Volkshochschule	4,10 %		■
02.1 Grundschule Lendersdorf	4,07 %		■
99.6 Volkshochschule	4,03 %		■
20.0 Berufskolleg Kaufm. Schulen	3,91 %		■
10.0 Grundschule Merken	3,90 %		■
12.1 Altentagesstätte Birkesdorf	3,89 %		■
25.1 Nelly-Pütz-Berufskolleg	3,76 %		■

99.7 Volkshochschule	3,70 %		■
01.0 Grundschule Niederau	3,64 %		■
06.0 Hauptschule Gürzenich	3,62 %		■
01.1 Grundschule Niederau	3,58 %		■
06.2 Grundschule Derichsweiler	3,38 %		■
99.4 Volkshochschule	3,30 %		■
14.0 Realschule Bretzelnweg	3,27 %		■
15.0 Grundschule Grüngürtel	3,26 %		■
23.1 Gymnasium am Wirteltor	3,22 %		■
12.0 Festhalle Birkesdorf	3,17 %		■
17.1 Heinrich-Böll-Gesamtschule	3,13 %		■
99.3 Volkshochschule	3,00 %		■
99.8 Volkshochschule	2,91 %		■
99.9 Volkshochschule	2,81 %		■
05.0 Hauptschule Gürzenich	2,77 %		■
09.0 Hauptschule Birkesdorf	2,61 %		■
25.0 Grundschule Süd	2,49 %		■
02.0 Grundschule Lendersdorf	2,39 %		■
15.1 Grundschule Grüngürtel	2,38 %		■
10.1 Grundschule Merken	2,34 %		■
99.2 Volkshochschule	2,23 %		■
04.0 Cornetzhofschule	2,15 %		■
11.0 Johannes-Paulus-Haus	2,05 %		■
24.2 Städtisches Gymnasium	1,71 %		■
23.2 Gymnasium am Wirteltor	1,57 %		■
07.1 Grundschule Hoven	1,56 %		■
07.0 Grundschule Echtz	1,30 %		■
18.1 Grundschule Paul Gerhardt	1,27 %		■
16.0 Grundschule Grüngürtel	-0,29 %		■
14.1 Realschule Nord	-1,59 %		■

Stadt Düren
Landtagswahl 09.05.2010
Braks, FDP, Ergebnis - Erststimmen
Stimmbezirk-Übersicht

20.0 Berufskolleg Kaufm. Schulen	6,81 %	■
24.2 Städtisches Gymnasium	6,20 %	■
16.1 Altenstube Arbeiterwohlfahrt	5,90 %	■
99.3 Volkshochschule	5,54 %	■
25.1 Nelly-Pütz-Berufskolleg	5,42 %	■
06.2 Grundschule Derichsweiler	5,00 %	■
99.9 Volkshochschule	4,73 %	■
01.1 Grundschule Niederau	4,70 %	■
21.1 Landwirtschaftskammer NRW	4,69 %	■
03.0 Grundschule Birgel	4,38 %	■
13.0 Festhalle Birkesdorf	4,36 %	■
08.0 Anne-Frank-Gesamtschule	4,26 %	■
99.7 Volkshochschule	4,26 %	■
02.2 Mehrzweckhaus Berzbuir	4,25 %	■
08.1 Anne-Frank-Gesamtschule	4,18 %	■
03.1 Pavillon Arbeiterwohlfahrt	4,13 %	■
10.0 Grundschule Merken	4,07 %	■
22.1 Gebäude Arbeiterwohlfahrt	4,06 %	■
99.5 Volkshochschule	4,02 %	■
24.1 Realschule Wernersstraße	3,93 %	■
02.0 Grundschule Lendersdorf	3,84 %	■
99.8 Volkshochschule	3,83 %	■
06.0 Hauptschule Gürzenich	3,81 %	■
99.4 Volkshochschule	3,77 %	■
99.6 Volkshochschule	3,76 %	■
10.1 Grundschule Merken	3,73 %	■
22.0 Städtisches Gymnasium	3,70 %	■
19.1 Berufskolleg Kaufm. Schulen	3,56 %	■
25.0 Grundschule Süd	3,47 %	■
21.0 Burgau-Gymnasium	3,46 %	■
05.0 Hauptschule Gürzenich	3,38 %	■
11.0 Johannes-Paulus-Haus	3,30 %	■
99.1 Volkshochschule	3,27 %	■
07.0 Grundschule Echtz	3,19 %	■
23.2 Gymnasium am Wirteltor	3,18 %	■
22.2 Musikschule Düren	3,15 %	■

17.1 Heinrich-Böll-Gesamtschule	3,14 %	■
19.0 Berufskolleg Kaufm. Schulen	3,02 %	■
04.2 Bürgerhaus Rölsdorf	3,01 %	■
99.2 Volkshochschule	2,98 %	■
04.1 Cornetzhofschule	2,96 %	■
05.1 Hauptschule Gürzenich	2,92 %	■
01.0 Grundschule Niederau	2,91 %	■
02.1 Grundschule Lendersdorf	2,85 %	■
18.0 Grundschule Paul Gerhardt	2,84 %	■
14.2 Realschule Nord	2,80 %	■
16.0 Grundschule Grüngürtel	2,80 %	■
20.1 Burgau-Gymnasium	2,78 %	■
07.1 Grundschule Hoven	2,73 %	■
12.0 Festhalle Birkesdorf	2,69 %	■
11.1 Johannes-Paulus-Haus	2,68 %	■
14.1 Realschule Nord	2,63 %	■
15.0 Grundschule Grüngürtel	2,63 %	■
09.1 Altentagesstätte Birkesdorf	2,51 %	■
23.1 Gymnasium am Wirteltor	2,51 %	■
13.1 Grundschule St. Joachim	2,44 %	■
17.0 Heinrich-Böll-Gesamtschule	2,27 %	■
23.0 Volkshochschule	2,27 %	■
09.0 Hauptschule Birkesdorf	2,12 %	■
06.1 Grundschule Derichsweiler	2,03 %	■
18.1 Grundschule Paul Gerhardt	2,00 %	■
24.0 Realschule Wernersstraße	1,91 %	■
04.0 Cornetzhofschule	1,70 %	■
12.1 Altentagesstätte Birkesdorf	1,40 %	■
14.0 Realschule Bretzelweg	0,93 %	■
15.1 Grundschule Grüngürtel	0,66 %	■

Stadt Düren
Landtagswahl 09.05.2010
Braks, FDP, Gewinne und Verluste - Erststimmen
Stimmbezirk-Übersicht

20.0 Berufskolleg Kaufm. Schulen	1,63 %		
19.1 Berufskolleg Kaufm. Schulen	0,65 %		
99.3 Volkshochschule	0,63 %		
16.1 Altenstube Arbeiterwohlfahrt	-0,21 %		
24.2 Städtisches Gymnasium	-0,27 %		
10.0 Grundschule Merken	-0,34 %		
21.1 Landwirtschaftskammer NRW	-0,36 %		
06.2 Grundschule Derichsweiler	-0,44 %		
25.1 Nelly-Pütz-Berufskolleg	-0,45 %		
23.2 Gymnasium am Wirteltor	-0,52 %		
07.1 Grundschule Hoven	-0,61 %		
08.1 Anne-Frank-Gesamtschule	-0,65 %		
24.1 Realschule Wernersstraße	-0,68 %		
03.1 Pavillon Arbeiterwohlfahrt	-0,71 %		
99.8 Volkshochschule	-0,76 %		
99.4 Volkshochschule	-0,76 %		
24.0 Realschule Wernersstraße	-0,89 %		
02.2 Mehrzweckhaus Berzbuir	-1,04 %		
06.0 Hauptschule Gürzenich	-1,06 %		
15.0 Grundschule Grüngürtel	-1,07 %		
01.1 Grundschule Niederau	-1,15 %		
01.0 Grundschule Niederau	-1,22 %		
03.0 Grundschule Birgel	-1,23 %		
22.1 Gebäude Arbeiterwohlfahrt	-1,32 %		
11.1 Johannes-Paulus-Haus	-1,43 %		
04.1 Cornetzhofschule	-1,45 %		
02.0 Grundschule Lendersdorf	-1,46 %		
04.2 Bürgerhaus Rölsdorf	-1,54 %		
99.7 Volkshochschule	-1,58 %		
07.0 Grundschule Echtz	-1,59 %		
11.0 Johannes-Paulus-Haus	-1,62 %		
20.1 Burgau-Gymnasium	-1,70 %		
14.2 Realschule Nord	-1,81 %		
13.0 Festhalle Birkesdorf	-1,85 %		
05.0 Hauptschule Gürzenich	-1,96 %		
99.9 Volkshochschule	-2,07 %		

18.0 Grundschule Paul Gerhardt	-2,12 %		
12.0 Festhalle Birkesdorf	-2,19 %		
99.2 Volkshochschule	-2,40 %		
22.2 Musikschule Düren	-2,48 %		
09.1 Altentagesstätte Birkesdorf	-2,51 %		
12.1 Altentagesstätte Birkesdorf	-2,51 %		
08.0 Anne-Frank-Gesamtschule	-2,72 %		
16.0 Grundschule Grüngürtel	-2,83 %		
10.1 Grundschule Merken	-2,86 %		
23.1 Gymnasium am Wirteltor	-2,88 %		
13.1 Grundschule St. Joachim	-2,89 %		
99.5 Volkshochschule	-2,89 %		
99.1 Volkshochschule	-2,91 %		
19.0 Berufskolleg Kaufm. Schulen	-2,93 %		
99.6 Volkshochschule	-3,01 %		
21.0 Burgau-Gymnasium	-3,12 %		
06.1 Grundschule Derichsweiler	-3,27 %		
02.1 Grundschule Lendersdorf	-3,32 %		
17.1 Heinrich-Böll-Gesamtschule	-3,40 %		
25.0 Grundschule Süd	-3,41 %		
14.1 Realschule Nord	-3,43 %		
09.0 Hauptschule Birkesdorf	-3,45 %		
18.1 Grundschule Paul Gerhardt	-3,96 %		
15.1 Grundschule Grüngürtel	-4,13 %		
23.0 Volkshochschule	-4,13 %		
17.0 Heinrich-Böll-Gesamtschule	-4,25 %		
04.0 Cornetzhofschule	-4,33 %		
14.0 Realschule Bretzelweg	-5,27 %		
05.1 Hauptschule Gürzenich	-5,29 %		
22.0 Städtisches Gymnasium	-5,57 %		

Stadt Düren
Landtagswahl 09.05.2010
Veithen, DIE LINKE, Ergebnis - Erststimmen
Stimmbezirk-Übersicht

16.0 Grundschule Grüngürtel	14,80 %	
14.1 Realschule Nord	14,47 %	
15.1 Grundschule Grüngürtel	11,48 %	
23.2 Gymnasium am Wirteltor	11,46 %	
14.0 Realschule Bretzelweg	11,42 %	
14.2 Realschule Nord	11,19 %	
15.0 Grundschule Grüngürtel	10,79 %	
18.1 Grundschule Paul Gerhardt	10,50 %	
12.0 Festhalle Birkesdorf	9,76 %	
17.0 Heinrich-Böll-Gesamtschule	9,06 %	
09.1 Altentagesstätte Birkesdorf	8,68 %	
09.0 Hauptschule Birkesdorf	8,26 %	
24.1 Realschule Wernersstraße	8,16 %	
13.1 Grundschule St. Joachim	8,13 %	
23.1 Gymnasium am Wirteltor	8,04 %	
19.1 Berufskolleg Kaufm. Schulen	7,80 %	
17.1 Heinrich-Böll-Gesamtschule	7,76 %	
18.0 Grundschule Paul Gerhardt	7,58 %	
21.0 Burgau-Gymnasium	7,39 %	
24.0 Realschule Wernersstraße	7,18 %	
25.0 Grundschule Süd	7,16 %	
03.1 Pavillon Arbeiterwohlfahrt	7,15 %	
23.0 Volkshochschule	7,12 %	
25.1 Nelly-Pütz-Berufskolleg	7,03 %	
08.1 Anne-Frank-Gesamtschule	6,73 %	
99.6 Volkshochschule	6,69 %	
12.1 Altentagesstätte Birkesdorf	6,65 %	
11.0 Johannes-Paulus-Haus	6,59 %	
21.1 Landwirtschaftskammer NRW	6,56 %	
16.1 Altenstube Arbeiterwohlfahrt	6,52 %	
20.1 Burgau-Gymnasium	6,50 %	
07.1 Grundschule Hoven	6,30 %	
08.0 Anne-Frank-Gesamtschule	6,28 %	
22.1 Gebäude Arbeiterwohlfahrt	6,27 %	
20.0 Berufskolleg Kaufm. Schulen	6,17 %	
02.1 Grundschule Lendersdorf	6,06 %	

07.0 Grundschule Echtz	5,88 %	
99.3 Volkshochschule	5,85 %	
11.1 Johannes-Paulus-Haus	5,54 %	
22.2 Musikschule Düren	5,51 %	
06.2 Grundschule Derichsweiler	5,50 %	
04.0 Cornetzhofschule	5,44 %	
02.0 Grundschule Lendersdorf	5,41 %	
10.1 Grundschule Merken	5,29 %	
22.0 Städtisches Gymnasium	5,29 %	
19.0 Berufskolleg Kaufm. Schulen	5,28 %	
99.7 Volkshochschule	5,28 %	
99.5 Volkshochschule	5,26 %	
99.1 Volkshochschule	5,21 %	
04.1 Cornetzhofschule	5,12 %	
05.0 Hauptschule Gürzenich	4,86 %	
10.0 Grundschule Merken	4,81 %	
99.9 Volkshochschule	4,53 %	
99.4 Volkshochschule	4,49 %	
24.2 Städtisches Gymnasium	4,47 %	
99.8 Volkshochschule	4,45 %	
99.2 Volkshochschule	4,41 %	
04.2 Bürgerhaus Rölsdorf	4,33 %	
01.0 Grundschule Niederau	4,25 %	
01.1 Grundschule Niederau	3,91 %	
05.1 Hauptschule Gürzenich	3,85 %	
03.0 Grundschule Birgel	3,58 %	
06.1 Grundschule Derichsweiler	3,25 %	
13.0 Festhalle Birkesdorf	2,91 %	
06.0 Hauptschule Gürzenich	2,54 %	
02.2 Mehrzweckhaus Berzbuir	2,27 %	

Stadt Düren
Landtagswahl 09.05.2010
Veithen, DIE LINKE, Gewinne und Verluste - Erststimmen
Stimmbezirk-Übersicht

14.1 Realschule Nord	11,44 %		
16.0 Grundschule Grüngürtel	11,05 %		
23.2 Gymnasium am Wirteltor	7,76 %		
18.1 Grundschule Paul Gerhardt	7,10 %		
15.1 Grundschule Grüngürtel	5,85 %		
21.0 Burgau-Gymnasium	5,58 %		
12.0 Festhalle Birkesdorf	5,39 %		
17.0 Heinrich-Böll-Gesamtschule	5,26 %		
14.0 Realschule Bretzelweg	5,22 %		
13.1 Grundschule St. Joachim	4,93 %		
23.1 Gymnasium am Wirteltor	4,89 %		
09.1 Altentagesstätte Birkesdorf	4,75 %		
24.1 Realschule Wernersstraße	4,64 %		
14.2 Realschule Nord	4,61 %		
15.0 Grundschule Grüngürtel	4,08 %		
04.1 Cornetzhofschule	4,02 %		
18.0 Grundschule Paul Gerhardt	3,80 %		
03.1 Pavillon Arbeiterwohlfahrt	3,72 %		
19.1 Berufskolleg Kaufm. Schulen	3,54 %		
21.1 Landwirtschaftskammer NRW	3,53 %		
99.6 Volkshochschule	3,49 %		
22.0 Städtisches Gymnasium	3,34 %		
25.0 Grundschule Süd	3,11 %		
07.0 Grundschule Echtz	3,05 %		
11.1 Johannes-Paulus-Haus	3,04 %		
11.0 Johannes-Paulus-Haus	2,98 %		
08.1 Anne-Frank-Gesamtschule	2,91 %		
02.0 Grundschule Lendersdorf	2,69 %		
07.1 Grundschule Hoven	2,67 %		
25.1 Nelly-Pütz-Berufskolleg	2,63 %		
16.1 Altenstube Arbeiterwohlfahrt	2,61 %		
20.0 Berufskolleg Kaufm. Schulen	2,60 %		
99.1 Volkshochschule	2,59 %		
06.2 Grundschule Derichsweiler	2,55 %		
02.1 Grundschule Lendersdorf	2,29 %		
01.0 Grundschule Niederau	2,18 %		

17.1 Heinrich-Böll-Gesamtschule	2,15 %		
24.2 Städtisches Gymnasium	1,88 %		
03.0 Grundschule Birgel	1,86 %		
99.7 Volkshochschule	1,82 %		
08.0 Anne-Frank-Gesamtschule	1,76 %		
22.2 Musikschule Düren	1,76 %		
10.1 Grundschule Merken	1,75 %		
04.0 Cornetzhofschule	1,63 %		
22.1 Gebäude Arbeiterwohlfahrt	1,52 %		
05.0 Hauptschule Gürzenich	1,34 %		
23.0 Volkshochschule	1,31 %		
09.0 Hauptschule Birkesdorf	1,25 %		
19.0 Berufskolleg Kaufm. Schulen	1,22 %		
20.1 Burgau-Gymnasium	1,20 %		
99.3 Volkshochschule	1,20 %		
01.1 Grundschule Niederau	1,16 %		
10.0 Grundschule Merken	1,13 %		
99.5 Volkshochschule	1,06 %		
99.9 Volkshochschule	0,82 %		
04.2 Bürgerhaus Rölsdorf	0,48 %		
02.2 Mehrzweckhaus Berzbuir	0,42 %		
06.0 Hauptschule Gürzenich	0,40 %		
99.2 Volkshochschule	0,22 %		
99.4 Volkshochschule	0,19 %		
06.1 Grundschule Derichsweiler	0,14 %		
05.1 Hauptschule Gürzenich	0,10 %		
12.1 Altentagesstätte Birkesdorf	-0,02 %		
99.8 Volkshochschule	-0,02 %		
13.0 Festhalle Birkesdorf	-0,73 %		
24.0 Realschule Wernersstraße	-3,22 %		

Stadt Düren
Landtagswahl 09.05.2010
CDU, Ergebnis - Zweitstimmen
Stimmbezirk-Übersicht

02.2 Mehrzweckhaus Berzbuir	50,56 %	
99.2 Volkshochschule	47,91 %	
99.6 Volkshochschule	45,74 %	
02.1 Grundschule Lendersdorf	45,12 %	
04.0 Cornetzhofschule	44,41 %	
03.0 Grundschule Birgel	44,09 %	
06.0 Hauptschule Gürzenich	44,09 %	
01.1 Grundschule Niederau	44,05 %	
99.8 Volkshochschule	43,43 %	
05.0 Hauptschule Gürzenich	43,24 %	
99.9 Volkshochschule	43,24 %	
99.4 Volkshochschule	42,77 %	
06.1 Grundschule Derichsweiler	42,33 %	
05.1 Hauptschule Gürzenich	41,96 %	
99.7 Volkshochschule	41,90 %	
24.2 Städtisches Gymnasium	41,69 %	
99.5 Volkshochschule	41,42 %	
07.0 Grundschule Echtz	41,21 %	
99.3 Volkshochschule	41,10 %	
20.0 Berufskolleg Kaufm. Schulen	41,09 %	
02.0 Grundschule Lendersdorf	40,90 %	
99.1 Volkshochschule	40,28 %	
04.1 Cornetzhofschule	40,16 %	
01.0 Grundschule Niederau	39,87 %	
19.0 Berufskolleg Kaufm. Schulen	38,79 %	
11.0 Johannes-Paulus-Haus	38,60 %	
06.2 Grundschule Derichsweiler	38,36 %	
07.1 Grundschule Hoven	38,10 %	
25.1 Nelly-Pütz-Berufskolleg	37,88 %	
23.1 Gymnasium am Wirteltor	37,69 %	
22.0 Städtisches Gymnasium	37,40 %	
13.0 Festhalle Birkesdorf	37,26 %	
22.2 Musikschule Düren	36,72 %	
25.0 Grundschule Süd	36,70 %	
04.2 Bürgerhaus Rölsdorf	36,48 %	
08.1 Anne-Frank-Gesamtschule	36,13 %	





































10.0 Grundschule Merken	35,74 %	
24.1 Realschule Wernersstraße	35,74 %	
21.1 Landwirtschaftskammer NRW	35,42 %	
21.0 Burgau-Gymnasium	35,28 %	
08.0 Anne-Frank-Gesamtschule	35,04 %	
10.1 Grundschule Merken	34,83 %	
12.0 Festhalle Birkesdorf	34,34 %	
18.0 Grundschule Paul Gerhardt	34,17 %	
16.1 Altenstube Arbeiterwohlfahrt	33,64 %	
11.1 Johannes-Paulus-Haus	33,52 %	
20.1 Burgau-Gymnasium	33,33 %	
19.1 Berufskolleg Kaufm. Schulen	33,11 %	
17.1 Heinrich-Böll-Gesamtschule	32,98 %	
23.0 Volkshochschule	32,69 %	
12.1 Altentagesstätte Birkesdorf	32,17 %	
03.1 Pavillon Arbeiterwohlfahrt	30,85 %	
13.1 Grundschule St. Joachim	28,99 %	
09.0 Hauptschule Birkesdorf	28,69 %	
18.1 Grundschule Paul Gerhardt	28,29 %	
22.1 Gebäude Arbeiterwohlfahrt	28,04 %	
24.0 Realschule Wernersstraße	27,75 %	
09.1 Altentagesstätte Birkesdorf	26,48 %	
16.0 Grundschule Grüngürtel	25,79 %	
14.0 Realschule Bretzelweg	24,07 %	
15.0 Grundschule Grüngürtel	23,26 %	
14.2 Realschule Nord	23,24 %	
17.0 Heinrich-Böll-Gesamtschule	23,05 %	
15.1 Grundschule Grüngürtel	18,63 %	
14.1 Realschule Nord	15,79 %	
23.2 Gymnasium am Wirteltor	15,72 %	































Stadt Düren
Landtagswahl 09.05.2010
CDU, Gewinne und Verluste - Zweitstimmen
Stimmbezirk-Übersicht

99.2 Volkshochschule	-2,93 %	■
13.0 Festhalle Birkesdorf	-4,26 %	■
09.0 Hauptschule Birkesdorf	-4,71 %	■
14.0 Realschule Bretzelweg	-5,68 %	■
02.2 Mehrzweckhaus Berzbuir	-6,58 %	■
24.2 Stifftisches Gymnasium	-6,59 %	■
04.0 Cornetzhofschule	-6,70 %	■
99.6 Volkshochschule	-6,78 %	■
06.0 Hauptschule Gürzenich	-7,18 %	■
14.1 Realschule Nord	-7,44 %	■
25.0 Grundschule Süd	-7,63 %	■
12.0 Festhalle Birkesdorf	-7,82 %	■
01.1 Grundschule Niederau	-8,27 %	■
07.1 Grundschule Hoven	-8,63 %	■
17.1 Heinrich-Böll-Gesamtschule	-8,70 %	■
08.1 Anne-Frank-Gesamtschule	-8,91 %	■
06.1 Grundschule Derichsweiler	-9,04 %	■
05.1 Hauptschule Gürzenich	-9,05 %	■
12.1 Altentagesstätte Birkesdorf	-9,21 %	■
03.1 Pavillon Arbeiterwohlfahrt	-9,24 %	■
99.9 Volkshochschule	-9,42 %	■
01.0 Grundschule Niederau	-9,72 %	■
23.0 Volkshochschule	-9,75 %	■
24.0 Realschule Wernersstraße	-9,85 %	■
99.8 Volkshochschule	-9,90 %	■
10.1 Grundschule Merken	-10,19 %	■
15.1 Grundschule Grüngürtel	-10,38 %	■
05.0 Hauptschule Gürzenich	-10,40 %	■
02.1 Grundschule Lendersdorf	-10,45 %	■
99.7 Volkshochschule	-10,66 %	■
99.4 Volkshochschule	-10,83 %	■
03.0 Grundschule Birgel	-11,06 %	■
99.5 Volkshochschule	-11,30 %	■
20.0 Berufskolleg Kaufm. Schulen	-11,41 %	■
15.0 Grundschule Grüngürtel	-11,46 %	■
02.0 Grundschule Lendersdorf	-11,49 %	■

22.0 Stifftisches Gymnasium	-11,62 %	■
99.3 Volkshochschule	-11,86 %	■
19.0 Berufskolleg Kaufm. Schulen	-12,30 %	■
10.0 Grundschule Merken	-12,42 %	■
23.1 Gymnasium am Wirteltor	-12,42 %	■
13.1 Grundschule St. Joachim	-12,80 %	■
16.0 Grundschule Grüngürtel	-12,82 %	■
06.2 Grundschule Derichsweiler	-12,96 %	■
11.0 Johannes-Paulus-Haus	-13,04 %	■
16.1 Altenstube Arbeiterwohlfahrt	-13,30 %	■
21.1 Landwirtschaftskammer NRW	-13,82 %	■
07.0 Grundschule Echtz	-13,90 %	■
25.1 Nelly-Pütz-Berufskolleg	-14,05 %	■
24.1 Realschule Wernersstraße	-14,12 %	■
99.1 Volkshochschule	-14,18 %	■
08.0 Anne-Frank-Gesamtschule	-14,24 %	■
18.0 Grundschule Paul Gerhardt	-14,29 %	■
21.0 Burgau-Gymnasium	-14,78 %	■
04.1 Cornetzhofschule	-14,91 %	■
22.1 Gebäude Arbeiterwohlfahrt	-15,00 %	■
22.2 Musikschule Düren	-15,16 %	■
20.1 Burgau-Gymnasium	-16,36 %	■
09.1 Altentagesstätte Birkesdorf	-16,53 %	■
18.1 Grundschule Paul Gerhardt	-16,82 %	■
11.1 Johannes-Paulus-Haus	-16,84 %	■
14.2 Realschule Nord	-16,89 %	■
04.2 Bürgerhaus Rölsdorf	-17,81 %	■
23.2 Gymnasium am Wirteltor	-20,08 %	■
17.0 Heinrich-Böll-Gesamtschule	-21,24 %	■
19.1 Berufskolleg Kaufm. Schulen	-22,12 %	■

Stadt Düren
Landtagswahl 09.05.2010
SPD, Ergebnis - Zweitstimmen
Stimmbezirk-Übersicht

15.1 Grundschule Grüngürtel	54,25 %	
14.1 Realschule Nord	44,74 %	
12.1 Altentagesstätte Birkesdorf	44,41 %	
14.2 Realschule Nord	43,66 %	
15.0 Grundschule Grüngürtel	43,41 %	
14.0 Realschule Bretzelweg	42,90 %	
23.2 Gymnasium am Wirteltor	42,77 %	
09.0 Hauptschule Birkesdorf	42,41 %	
09.1 Altentagesstätte Birkesdorf	41,78 %	
10.0 Grundschule Merken	40,93 %	
16.0 Grundschule Grüngürtel	40,87 %	
17.0 Heinrich-Böll-Gesamtschule	39,94 %	
10.1 Grundschule Merken	39,33 %	
11.1 Johannes-Paulus-Haus	38,29 %	
03.1 Pavillon Arbeiterwohlfahrt	37,50 %	
22.1 Gebäude Arbeiterwohlfahrt	37,27 %	
18.1 Grundschule Paul Gerhardt	36,59 %	
07.1 Grundschule Hoven	36,05 %	
11.0 Johannes-Paulus-Haus	36,03 %	
24.0 Realschule Wernersstraße	35,89 %	
19.1 Berufskolleg Kaufm. Schulen	35,57 %	
18.0 Grundschule Paul Gerhardt	35,42 %	
13.1 Grundschule St. Joachim	35,29 %	
05.1 Hauptschule Gürzenich	35,07 %	
04.2 Bürgerhaus Rölsdorf	34,78 %	
12.0 Festhalle Birkesdorf	34,68 %	
06.1 Grundschule Derichsweiler	34,56 %	
06.0 Hauptschule Gürzenich	34,18 %	
08.0 Anne-Frank-Gesamtschule	34,15 %	
06.2 Grundschule Derichsweiler	34,00 %	
17.1 Heinrich-Böll-Gesamtschule	33,61 %	
20.1 Burgau-Gymnasium	33,57 %	
21.1 Landwirtschaftskammer NRW	33,54 %	
24.2 Städtisches Gymnasium	33,50 %	
08.1 Anne-Frank-Gesamtschule	33,33 %	
04.1 Cornetzhofschule	33,15 %	

23.0 Volkshochschule	33,01 %	
13.0 Festhalle Birkesdorf	32,45 %	
16.1 Altenstube Arbeiterwohlfahrt	32,41 %	
07.0 Grundschule Echtz	32,23 %	
02.0 Grundschule Lendersdorf	31,88 %	
19.0 Berufskolleg Kaufm. Schulen	31,23 %	
03.0 Grundschule Birgel	30,71 %	
25.0 Grundschule Süd	30,47 %	
99.8 Volkshochschule	30,40 %	
99.7 Volkshochschule	30,36 %	
22.0 Städtisches Gymnasium	30,24 %	
99.1 Volkshochschule	30,21 %	
02.1 Grundschule Lendersdorf	30,20 %	
21.0 Burgau-Gymnasium	30,06 %	
99.5 Volkshochschule	29,91 %	
01.0 Grundschule Niederau	29,84 %	
22.2 Musikschule Düren	29,69 %	
23.1 Gymnasium am Wirteltor	29,65 %	
99.3 Volkshochschule	29,45 %	
99.4 Volkshochschule	29,33 %	
99.9 Volkshochschule	29,30 %	
99.2 Volkshochschule	28,80 %	
24.1 Realschule Wernersstraße	28,23 %	
05.0 Hauptschule Gürzenich	27,98 %	
01.1 Grundschule Niederau	27,49 %	
25.1 Nelly-Pütz-Berufskolleg	27,45 %	
04.0 Cornetzhofschule	27,12 %	
20.0 Berufskolleg Kaufm. Schulen	26,83 %	
99.6 Volkshochschule	26,09 %	
02.2 Mehrzweckhaus Berzbuir	21,75 %	

Stadt Düren
Landtagswahl 09.05.2010
SPD, Gewinne und Verluste - Zweitstimmen
Stimmbezirk-Übersicht

04.2 Bürgerhaus Rölsdorf	5,18 %		■
11.0 Johannes-Paulus-Haus	4,06 %		■
05.1 Hauptschule Gürzenich	3,66 %		■
14.2 Realschule Nord	3,53 %		■
10.0 Grundschule Merken	2,69 %		■
02.1 Grundschule Lendersdorf	2,49 %		■
17.0 Heinrich-Böll-Gesamtschule	2,44 %		■
19.1 Berufskolleg Kaufm. Schulen	2,43 %		■
07.0 Grundschule Echtz	2,34 %		■
08.0 Anne-Frank-Gesamtschule	2,12 %		■
12.1 Altentagesstätte Birkesdorf	1,88 %		■
20.1 Burgau-Gymnasium	1,59 %		■
19.0 Berufskolleg Kaufm. Schulen	1,48 %		■
09.1 Altentagesstätte Birkesdorf	1,39 %		■
99.5 Volkshochschule	1,02 %		■
15.1 Grundschule Grüngürtel	1,01 %		■
11.1 Johannes-Paulus-Haus	0,43 %		■
18.1 Grundschule Paul Gerhardt	0,42 %		■
99.1 Volkshochschule	0,25 %		■
21.1 Landwirtschaftskammer NRW	-0,05 %		
10.1 Grundschule Merken	-0,06 %		
16.0 Grundschule Grüngürtel	-0,15 %		
02.0 Grundschule Lendersdorf	-0,20 %		
99.7 Volkshochschule	-0,27 %		■
06.1 Grundschule Derichsweiler	-0,36 %		■
99.8 Volkshochschule	-0,43 %		■
99.4 Volkshochschule	-0,55 %		■
99.9 Volkshochschule	-0,74 %		■
22.2 Musikschule Düren	-0,94 %		■
03.0 Grundschule Birgel	-0,98 %		■
04.1 Cornetzhofschule	-0,99 %		■
06.2 Grundschule Derichsweiler	-0,99 %		■
06.0 Hauptschule Gürzenich	-1,49 %		■
22.1 Gebäude Arbeiterwohlfahrt	-1,65 %		■
23.2 Gymnasium am Wirteltor	-1,67 %		■
18.0 Grundschule Paul Gerhardt	-1,70 %		■

22.0 Städtisches Gymnasium	-1,71 %		■
15.0 Grundschule Grüngürtel	-1,73 %		■
05.0 Hauptschule Gürzenich	-2,02 %		■
99.3 Volkshochschule	-2,12 %		■
20.0 Berufskolleg Kaufm. Schulen	-2,28 %		■
24.2 Städtisches Gymnasium	-2,49 %		■
14.0 Realschule Bretzelnweg	-2,55 %		■
99.2 Volkshochschule	-2,66 %		■
09.0 Hauptschule Birkesdorf	-2,95 %		■
07.1 Grundschule Hoven	-2,99 %		■
23.0 Volkshochschule	-3,04 %		■
25.1 Nelly-Pütz-Berufskolleg	-3,19 %		■
16.1 Altenstube Arbeiterwohlfahrt	-3,53 %		■
01.1 Grundschule Niederau	-3,66 %		■
17.1 Heinrich-Böll-Gesamtschule	-3,96 %		■
24.0 Realschule Wernersstraße	-4,11 %		■
21.0 Burgau-Gymnasium	-4,13 %		■
23.1 Gymnasium am Wirteltor	-4,28 %		■
04.0 Cornetzhofschule	-4,63 %		■
14.1 Realschule Nord	-4,75 %		■
99.6 Volkshochschule	-4,91 %		■
13.1 Grundschule St. Joachim	-5,22 %		■
25.0 Grundschule Süd	-5,97 %		■
03.1 Pavillon Arbeiterwohlfahrt	-6,03 %		■
24.1 Realschule Wernersstraße	-6,46 %		■
01.0 Grundschule Niederau	-6,73 %		■
08.1 Anne-Frank-Gesamtschule	-6,87 %		■
02.2 Mehrzweckhaus Berzbuir	-7,62 %		■
12.0 Festhalle Birkesdorf	-8,51 %		■
13.0 Festhalle Birkesdorf	-10,73 %		■

Stadt Düren
Landtagswahl 09.05.2010
GRÜNE, Ergebnis - Zweitstimmen
Stimmbezirk-Übersicht

21.0 Burgau-Gymnasium	15,82 %	<div style="width: 15.82%;"></div>
23.0 Volkshochschule	15,53 %	<div style="width: 15.53%;"></div>
01.0 Grundschule Niederau	15,14 %	<div style="width: 15.14%;"></div>
13.1 Grundschule St. Joachim	15,13 %	<div style="width: 15.13%;"></div>
22.0 Städtisches Gymnasium	14,32 %	<div style="width: 14.32%;"></div>
19.0 Berufskolleg Kaufm. Schulen	13,85 %	<div style="width: 13.85%;"></div>
01.1 Grundschule Niederau	13,65 %	<div style="width: 13.65%;"></div>
16.1 Altenstube Arbeiterwohlfahrt	13,58 %	<div style="width: 13.58%;"></div>
17.0 Heinrich-Böll-Gesamtschule	13,31 %	<div style="width: 13.31%;"></div>
14.1 Realschule Nord	13,16 %	<div style="width: 13.16%;"></div>
02.2 Mehrzweckhaus Berzbuir	12,43 %	<div style="width: 12.43%;"></div>
24.1 Realschule Wernersstraße	12,31 %	<div style="width: 12.31%;"></div>
13.0 Festhalle Birkesdorf	12,02 %	<div style="width: 12.02%;"></div>
23.2 Gymnasium am Wirteltor	11,95 %	<div style="width: 11.95%;"></div>
03.1 Pavillon Arbeiterwohlfahrt	11,71 %	<div style="width: 11.71%;"></div>
04.0 Cornetzhofschule	11,53 %	<div style="width: 11.53%;"></div>
04.1 Cornetzhofschule	11,32 %	<div style="width: 11.32%;"></div>
20.1 Burgau-Gymnasium	11,19 %	<div style="width: 11.19%;"></div>
24.0 Realschule Wernersstraße	11,00 %	<div style="width: 11.00%;"></div>
18.0 Grundschule Paul Gerhardt	10,97 %	<div style="width: 10.97%;"></div>
19.1 Berufskolleg Kaufm. Schulen	10,96 %	<div style="width: 10.96%;"></div>
22.2 Musikschule Düren	10,94 %	<div style="width: 10.94%;"></div>
11.1 Johannes-Paulus-Haus	10,86 %	<div style="width: 10.86%;"></div>
23.1 Gymnasium am Wirteltor	10,80 %	<div style="width: 10.80%;"></div>
04.2 Bürgerhaus Rölsdorf	10,78 %	<div style="width: 10.78%;"></div>
22.1 Gebäude Arbeiterwohlfahrt	10,70 %	<div style="width: 10.70%;"></div>
02.1 Grundschule Lendersdorf	10,48 %	<div style="width: 10.48%;"></div>
99.1 Volkshochschule	10,48 %	<div style="width: 10.48%;"></div>
02.0 Grundschule Lendersdorf	10,44 %	<div style="width: 10.44%;"></div>
99.5 Volkshochschule	10,38 %	<div style="width: 10.38%;"></div>
25.0 Grundschule Süd	10,30 %	<div style="width: 10.30%;"></div>
08.0 Anne-Frank-Gesamtschule	10,27 %	<div style="width: 10.27%;"></div>
14.0 Realschule Bretzelweg	10,19 %	<div style="width: 10.19%;"></div>
05.0 Hauptschule Gürzenich	10,17 %	<div style="width: 10.17%;"></div>
21.1 Landwirtschaftskammer NRW	10,03 %	<div style="width: 10.03%;"></div>
25.1 Nelly-Pütz-Berufskolleg	10,02 %	<div style="width: 10.02%;"></div>

Seite 47

09.05.2010 21:55

06.0 Hauptschule Gürzenich	9,92 %	<div style="width: 9.92%;"></div>
06.2 Grundschule Derichsweiler	9,88 %	<div style="width: 9.88%;"></div>
06.1 Grundschule Derichsweiler	9,82 %	<div style="width: 9.82%;"></div>
09.1 Altentagesstätte Birkesdorf	9,82 %	<div style="width: 9.82%;"></div>
18.1 Grundschule Paul Gerhardt	9,76 %	<div style="width: 9.76%;"></div>
03.0 Grundschule Birgel	9,58 %	<div style="width: 9.58%;"></div>
17.1 Heinrich-Böll-Gesamtschule	9,45 %	<div style="width: 9.45%;"></div>
99.7 Volkshochschule	9,31 %	<div style="width: 9.31%;"></div>
15.0 Grundschule Grüngürtel	9,30 %	<div style="width: 9.30%;"></div>
99.4 Volkshochschule	9,06 %	<div style="width: 9.06%;"></div>
99.6 Volkshochschule	9,04 %	<div style="width: 9.04%;"></div>
99.3 Volkshochschule	9,00 %	<div style="width: 9.00%;"></div>
08.1 Anne-Frank-Gesamtschule	8,86 %	<div style="width: 8.86%;"></div>
99.8 Volkshochschule	8,79 %	<div style="width: 8.79%;"></div>
20.0 Berufskolleg Kaufm. Schulen	8,60 %	<div style="width: 8.60%;"></div>
99.9 Volkshochschule	8,30 %	<div style="width: 8.30%;"></div>
12.1 Altentagesstätte Birkesdorf	8,22 %	<div style="width: 8.22%;"></div>
07.1 Grundschule Hoven	8,16 %	<div style="width: 8.16%;"></div>
16.0 Grundschule Grüngürtel	7,94 %	<div style="width: 7.94%;"></div>
24.2 Städtisches Gymnasium	7,94 %	<div style="width: 7.94%;"></div>
07.0 Grundschule Echtz	7,87 %	<div style="width: 7.87%;"></div>
99.2 Volkshochschule	7,87 %	<div style="width: 7.87%;"></div>
10.1 Grundschule Merken	7,83 %	<div style="width: 7.83%;"></div>
14.2 Realschule Nord	7,75 %	<div style="width: 7.75%;"></div>
05.1 Hauptschule Gürzenich	7,20 %	<div style="width: 7.20%;"></div>
15.1 Grundschule Grüngürtel	6,86 %	<div style="width: 6.86%;"></div>
11.0 Johannes-Paulus-Haus	6,62 %	<div style="width: 6.62%;"></div>
09.0 Hauptschule Birkesdorf	5,91 %	<div style="width: 5.91%;"></div>
12.0 Festhalle Birkesdorf	5,72 %	<div style="width: 5.72%;"></div>
10.0 Grundschule Merken	5,19 %	<div style="width: 5.19%;"></div>

Seite 48

09.05.2010 21:55

Stadt Düren
Landtagswahl 09.05.2010
GRÜNE, Gewinne und Verluste - Zweitstimmen
Stimmbezirk-Übersicht

13.1 Grundschule St. Joachim	11,08 %		■
21.0 Burgau-Gymnasium	10,92 %		■
17.0 Heinrich-Böll-Gesamtschule	10,86 %		■
24.1 Realschule Wernersstraße	10,68 %		■
23.0 Volkshochschule	10,59 %		■
13.0 Festhalle Birkesdorf	9,60 %		■
19.0 Berufskolleg Kaufm. Schulen	9,06 %		■
01.0 Grundschule Niederau	8,94 %		■
11.1 Johannes-Paulus-Haus	8,72 %		■
04.1 Cornetzhofschule	8,68 %		■
19.1 Berufskolleg Kaufm. Schulen	8,25 %		■
16.1 Altenstube Arbeiterwohlfahrt	7,96 %		■
22.2 Musikschule Düren	7,81 %		■
02.2 Mehrzweckhaus Berzbuir	7,67 %		■
18.0 Grundschule Paul Gerhardt	7,66 %		■
20.1 Burgau-Gymnasium	7,52 %		■
22.0 Städtisches Gymnasium	7,49 %		■
01.1 Grundschule Niederau	7,45 %		■
23.1 Gymnasium am Wirteltor	6,98 %		■
08.0 Anne-Frank-Gesamtschule	6,98 %		■
06.2 Grundschule Derichsweiler	6,93 %		■
03.1 Pavillon Arbeiterwohlfahrt	6,87 %		■
02.1 Grundschule Lendersdorf	6,71 %		■
06.1 Grundschule Derichsweiler	6,71 %		■
25.1 Nelly-Pütz-Berufskolleg	6,35 %		■
24.0 Realschule Wernersstraße	6,20 %		■
99.1 Volkshochschule	6,20 %		■
22.1 Gebäude Arbeiterwohlfahrt	5,95 %		■
25.0 Grundschule Süd	5,85 %		■
03.0 Grundschule Birgel	5,58 %		■
08.1 Anne-Frank-Gesamtschule	5,55 %		■
05.0 Hauptschule Gürzenich	5,51 %		■
12.1 Altentagesstätte Birkesdorf	5,46 %		■
99.5 Volkshochschule	5,44 %		■
04.2 Bürgerhaus Rölsdorf	5,35 %		■
04.0 Cornetzhofschule	5,18 %		■

09.1 Altentagesstätte Birkesdorf	5,02 %		■
02.0 Grundschule Lendersdorf	5,01 %		■
06.0 Hauptschule Gürzenich	4,85 %		■
20.0 Berufskolleg Kaufm. Schulen	4,85 %		■
21.1 Landwirtschaftskammer NRW	4,73 %		■
99.3 Volkshochschule	4,72 %		■
15.0 Grundschule Grüngürtel	4,67 %		■
99.6 Volkshochschule	4,61 %		■
17.1 Heinrich-Böll-Gesamtschule	4,40 %		■
07.0 Grundschule Echtz	4,39 %		■
05.1 Hauptschule Gürzenich	4,32 %		■
15.1 Grundschule Grüngürtel	4,32 %		■
10.1 Grundschule Merken	4,29 %		■
99.7 Volkshochschule	4,18 %		■
12.0 Festhalle Birkesdorf	4,18 %		■
07.1 Grundschule Hoven	4,10 %		■
99.8 Volkshochschule	3,83 %		■
14.2 Realschule Nord	3,80 %		■
16.0 Grundschule Grüngürtel	3,65 %		■
99.9 Volkshochschule	3,60 %		■
99.4 Volkshochschule	3,59 %		■
14.0 Realschule Bretzelnweg	3,58 %		■
10.0 Grundschule Merken	3,54 %		■
09.0 Hauptschule Birkesdorf	3,44 %		■
24.2 Städtisches Gymnasium	3,20 %		■
11.0 Johannes-Paulus-Haus	3,18 %		■
23.2 Gymnasium am Wirteltor	2,69 %		■
18.1 Grundschule Paul Gerhardt	2,53 %		■
99.2 Volkshochschule	1,89 %		■
14.1 Realschule Nord	1,04 %		■

Stadt Düren
Landtagswahl 09.05.2010
FDP, Ergebnis - Zweitstimmen
Stimmbezirk-Übersicht

20.0 Berufskolleg Kaufm. Schulen	9,64 %	■
25.1 Nelly-Pütz-Berufskolleg	8,82 %	■
99.9 Volkshochschule	7,38 %	■
24.2 Städtisches Gymnasium	7,20 %	■
99.3 Volkshochschule	7,16 %	■
21.0 Burgau-Gymnasium	7,12 %	■
02.0 Grundschule Lendersdorf	7,05 %	■
99.4 Volkshochschule	6,92 %	■
21.1 Landwirtschaftskammer NRW	6,90 %	■
03.0 Grundschule Birgel	6,82 %	■
99.6 Volkshochschule	6,76 %	■
13.0 Festhalle Birkesdorf	6,73 %	■
99.1 Volkshochschule	6,51 %	■
99.8 Volkshochschule	6,51 %	■
04.2 Bürgerhaus Rölsdorf	6,43 %	■
10.1 Grundschule Merken	6,26 %	■
08.0 Anne-Frank-Gesamtschule	6,25 %	■
22.0 Städtisches Gymnasium	6,10 %	■
12.0 Festhalle Birkesdorf	6,06 %	■
06.2 Grundschule Derichsweiler	6,03 %	■
01.0 Grundschule Niederau	6,01 %	■
03.1 Pavillon Arbeiterwohlfahrt	6,01 %	■
99.7 Volkshochschule	5,87 %	■
99.5 Volkshochschule	5,86 %	■
08.1 Anne-Frank-Gesamtschule	5,83 %	■
23.0 Volkshochschule	5,83 %	■
07.0 Grundschule Echtz	5,66 %	■
02.2 Mehrzweckhaus Berzbuir	5,65 %	■
16.1 Altenstube Arbeiterwohlfahrt	5,56 %	■
19.0 Berufskolleg Kaufm. Schulen	5,54 %	■
23.1 Gymnasium am Wirteltor	5,53 %	■
06.0 Hauptschule Gürzenich	5,49 %	■
22.2 Musikschule Düren	5,47 %	■
07.1 Grundschule Hoven	5,44 %	■
99.2 Volkshochschule	5,41 %	■
05.0 Hauptschule Gürzenich	5,35 %	■

24.0 Realschule Wernersstraße	5,26 %	■
05.1 Hauptschule Gürzenich	5,21 %	■
10.0 Grundschule Merken	5,19 %	■
22.1 Gebäude Arbeiterwohlfahrt	5,17 %	■
01.1 Grundschule Niederau	5,07 %	■
13.1 Grundschule St. Joachim	5,04 %	■
17.1 Heinrich-Böll-Gesamtschule	5,04 %	■
23.2 Gymnasium am Wirteltor	5,03 %	■
18.0 Grundschule Paul Gerhardt	5,02 %	■
17.0 Heinrich-Böll-Gesamtschule	4,87 %	■
11.0 Johannes-Paulus-Haus	4,60 %	■
24.1 Realschule Wernersstraße	4,50 %	■
19.1 Berufskolleg Kaufm. Schulen	4,47 %	■
06.1 Grundschule Derichsweiler	4,09 %	■
25.0 Grundschule Süd	4,08 %	■
04.1 Cornetzhofschule	4,04 %	■
16.0 Grundschule Grüngürtel	3,97 %	■
02.1 Grundschule Lendersdorf	3,91 %	■
15.0 Grundschule Grüngürtel	3,88 %	■
11.1 Johannes-Paulus-Haus	3,81 %	■
20.1 Burgau-Gymnasium	3,50 %	■
09.0 Hauptschule Birkesdorf	3,38 %	■
09.1 Altentagesstätte Birkesdorf	3,20 %	■
14.2 Realschule Nord	2,82 %	■
14.1 Realschule Nord	2,63 %	■
12.1 Altentagesstätte Birkesdorf	2,62 %	■
18.1 Grundschule Paul Gerhardt	2,44 %	■
04.0 Cornetzhofschule	2,37 %	■
15.1 Grundschule Grüngürtel	2,29 %	■
14.0 Realschule Bretzelweg	1,85 %	■

Stadt Düren
Landtagswahl 09.05.2010
FDP, Gewinne und Verluste - Zweitstimmen
Stimmbezirk-Übersicht

20.0 Berufskolleg Kaufm. Schulen	4,46 %		
25.1 Nelly-Pütz-Berufskolleg	2,95 %		
24.0 Realschule Wernersstraße	2,46 %		
99.4 Volkshochschule	2,39 %		
99.3 Volkshochschule	2,25 %		
07.1 Grundschule Hoven	2,10 %		
99.8 Volkshochschule	1,92 %		
01.0 Grundschule Niederau	1,88 %		
04.2 Bürgerhaus Rölsdorf	1,88 %		
21.1 Landwirtschaftskammer NRW	1,85 %		
02.0 Grundschule Lendersdorf	1,75 %		
19.1 Berufskolleg Kaufm. Schulen	1,56 %		
23.2 Gymnasium am Wirteltor	1,33 %		
03.0 Grundschule Birgel	1,21 %		
12.0 Festhalle Birkesdorf	1,18 %		
03.1 Pavillon Arbeiterwohlfahrt	1,17 %		
08.1 Anne-Frank-Gesamtschule	1,00 %		
07.0 Grundschule Echtz	0,88 %		
10.0 Grundschule Merken	0,78 %		
24.2 Städtisches Gymnasium	0,73 %		
06.0 Hauptschule Gürzenich	0,62 %		
06.2 Grundschule Derichsweiler	0,59 %		
99.9 Volkshochschule	0,58 %		
21.0 Burgau-Gymnasium	0,54 %		
13.0 Festhalle Birkesdorf	0,52 %		
02.2 Mehrzweckhaus Berzbuir	0,36 %		
99.1 Volkshochschule	0,33 %		
15.0 Grundschule Grüngürtel	0,18 %		
23.1 Gymnasium am Wirteltor	0,14 %		
18.0 Grundschule Paul Gerhardt	0,06 %		
99.2 Volkshochschule	0,03 %		
99.7 Volkshochschule	0,03 %		
05.0 Hauptschule Gürzenich	0,01 %		
99.6 Volkshochschule	-0,01 %		
24.1 Realschule Wernersstraße	-0,11 %		
22.2 Musikschule Düren	-0,16 %		

22.1 Gebäude Arbeiterwohlfahrt	-0,21 %		
13.1 Grundschule St. Joachim	-0,29 %		
11.1 Johannes-Paulus-Haus	-0,30 %		
11.0 Johannes-Paulus-Haus	-0,32 %		
10.1 Grundschule Merken	-0,33 %		
04.1 Cornetzhofschule	-0,37 %		
19.0 Berufskolleg Kaufm. Schulen	-0,41 %		
16.1 Altentube Arbeiterwohlfahrt	-0,55 %		
23.0 Volkshochschule	-0,57 %		
08.0 Anne-Frank-Gesamtschule	-0,73 %		
01.1 Grundschule Niederau	-0,78 %		
20.1 Burgau-Gymnasium	-0,98 %		
99.5 Volkshochschule	-1,05 %		
06.1 Grundschule Derichsweiler	-1,21 %		
12.1 Altentagesstätte Birkesdorf	-1,29 %		
17.1 Heinrich-Böll-Gesamtschule	-1,50 %		
17.0 Heinrich-Böll-Gesamtschule	-1,65 %		
16.0 Grundschule Grüngürtel	-1,66 %		
14.2 Realschule Nord	-1,79 %		
09.1 Altentagesstätte Birkesdorf	-1,82 %		
09.0 Hauptschule Birkesdorf	-2,19 %		
02.1 Grundschule Lendersdorf	-2,26 %		
15.1 Grundschule Grüngürtel	-2,50 %		
25.0 Grundschule Süd	-2,80 %		
05.1 Hauptschule Gürzenich	-3,00 %		
22.0 Städtisches Gymnasium	-3,17 %		
14.1 Realschule Nord	-3,43 %		
18.1 Grundschule Paul Gerhardt	-3,52 %		
04.0 Cornetzhofschule	-3,66 %		
14.0 Realschule Bretzelweg	-4,35 %		

Stadt Düren
Landtagswahl 09.05.2010
DIE LINKE, Ergebnis - Zweitstimmen
Stimmbezirk-Übersicht

14.1 Realschule Nord	15,79 %	
16.0 Grundschule Grüngürtel	14,68 %	
18.1 Grundschule Paul Gerhardt	13,66 %	
12.0 Festhalle Birkesdorf	12,46 %	
15.0 Grundschule Grüngürtel	11,37 %	
14.0 Realschule Bretzelweg	11,11 %	
15.1 Grundschule Grüngürtel	10,46 %	
17.1 Heinrich-Böll-Gesamtschule	9,66 %	
25.0 Grundschule Süd	9,66 %	
09.1 Altentagesstätte Birkesdorf	9,13 %	
24.0 Realschule Wernersstraße	9,09 %	
24.1 Realschule Wernersstraße	9,01 %	
22.1 Gebäude Arbeiterwohlfahrt	8,49 %	
09.0 Hauptschule Birkesdorf	8,44 %	
19.1 Berufskolleg Kaufm. Schulen	8,28 %	
23.2 Gymnasium am Wirteltor	8,18 %	
20.1 Burgau-Gymnasium	8,16 %	
23.1 Gymnasium am Wirteltor	8,04 %	
17.0 Heinrich-Böll-Gesamtschule	7,79 %	
03.1 Pavillon Arbeiterwohlfahrt	7,75 %	
08.1 Anne-Frank-Gesamtschule	7,69 %	
25.1 Nelly-Pütz-Berufskolleg	7,62 %	
04.1 Cornetzhofschule	7,55 %	
11.0 Johannes-Paulus-Haus	7,54 %	
18.0 Grundschule Paul Gerhardt	7,37 %	
12.1 Altentagesstätte Birkesdorf	7,34 %	
04.0 Cornetzhofschule	7,12 %	
23.0 Volkshochschule	7,12 %	
21.0 Burgau-Gymnasium	6,96 %	
07.1 Grundschule Hoven	6,46 %	
14.2 Realschule Nord	6,34 %	
99.6 Volkshochschule	6,34 %	
13.1 Grundschule St. Joachim	6,30 %	
07.0 Grundschule Echtz	6,27 %	
16.1 Altenstube Arbeiterwohlfahrt	6,17 %	
99.1 Volkshochschule	6,10 %	

20.0 Berufskolleg Kaufm. Schulen	5,87 %	
08.0 Anne-Frank-Gesamtschule	5,80 %	
99.3 Volkshochschule	5,73 %	
11.1 Johannes-Paulus-Haus	5,71 %	
99.7 Volkshochschule	5,67 %	
22.0 Städtisches Gymnasium	5,57 %	
02.0 Grundschule Lendersdorf	5,50 %	
99.5 Volkshochschule	5,45 %	
05.0 Hauptschule Gürzenich	5,35 %	
21.1 Landwirtschaftskammer NRW	5,33 %	
19.0 Berufskolleg Kaufm. Schulen	5,29 %	
10.1 Grundschule Merken	5,28 %	
99.9 Volkshochschule	5,23 %	
06.2 Grundschule Derichsweiler	5,19 %	
99.4 Volkshochschule	5,19 %	
02.1 Grundschule Lendersdorf	5,15 %	
99.8 Volkshochschule	5,07 %	
10.0 Grundschule Merken	5,00 %	
06.1 Grundschule Derichsweiler	4,91 %	
99.2 Volkshochschule	4,90 %	
22.2 Musikschule Düren	4,69 %	
01.0 Grundschule Niederau	4,45 %	
03.0 Grundschule Birgel	4,33 %	
24.2 Städtisches Gymnasium	4,22 %	
04.2 Bürgerhaus Rölsdorf	4,16 %	
13.0 Festhalle Birkesdorf	4,09 %	
05.1 Hauptschule Gürzenich	3,83 %	
01.1 Grundschule Niederau	3,70 %	
06.0 Hauptschule Gürzenich	2,95 %	
02.2 Mehrzweckhaus Berzbuir	2,26 %	

Stadt Düren
Landtagswahl 09.05.2010
DIE LINKE, Gewinne und Verluste - Zweitstimmen
Stimmbezirk-Übersicht

14.1 Realschule Nord	12,76 %		
16.0 Grundschule Grüngürtel	10,93 %		
18.1 Grundschule Paul Gerhardt	10,26 %		
12.0 Festhalle Birkesdorf	8,09 %		
04.1 Cornetzhofschule	6,45 %		
25.0 Grundschule Süd	5,61 %		
24.1 Realschule Wernersstraße	5,49 %		
09.1 Altentagesstätte Birkesdorf	5,20 %		
21.0 Burgau-Gymnasium	5,15 %		
14.0 Realschule Bretzelweg	4,91 %		
23.1 Gymnasium am Wirteltor	4,89 %		
15.1 Grundschule Grüngürtel	4,83 %		
15.0 Grundschule Grüngürtel	4,66 %		
23.2 Gymnasium am Wirteltor	4,48 %		
03.1 Pavillon Arbeiterwohlfahrt	4,32 %		
17.1 Heinrich-Böll-Gesamtschule	4,05 %		
19.1 Berufskolleg Kaufm. Schulen	4,02 %		
17.0 Heinrich-Böll-Gesamtschule	3,99 %		
11.0 Johannes-Paulus-Haus	3,93 %		
08.1 Anne-Frank-Gesamtschule	3,87 %		
22.1 Gebäude Arbeiterwohlfahrt	3,74 %		
22.0 Städtisches Gymnasium	3,62 %		
18.0 Grundschule Paul Gerhardt	3,59 %		
99.1 Volkshochschule	3,48 %		
07.0 Grundschule Echtz	3,44 %		
04.0 Cornetzhofschule	3,31 %		
25.1 Nelly-Pütz-Berufskolleg	3,22 %		
11.1 Johannes-Paulus-Haus	3,21 %		
99.6 Volkshochschule	3,14 %		
13.1 Grundschule St. Joachim	3,10 %		
20.1 Burgau-Gymnasium	2,86 %		
07.1 Grundschule Hoven	2,83 %		
02.0 Grundschule Lendersdorf	2,78 %		
03.0 Grundschule Birgel	2,61 %		
01.0 Grundschule Niederau	2,38 %		
20.0 Berufskolleg Kaufm. Schulen	2,30 %		

21.1 Landwirtschaftskammer NRW	2,30 %		
16.1 Altenstube Arbeiterwohlfahrt	2,26 %		
06.2 Grundschule Derichsweiler	2,24 %		
99.7 Volkshochschule	2,21 %		
05.0 Hauptschule Gürzenich	1,83 %		
06.1 Grundschule Derichsweiler	1,80 %		
10.1 Grundschule Merken	1,74 %		
24.2 Städtisches Gymnasium	1,63 %		
99.9 Volkshochschule	1,52 %		
09.0 Hauptschule Birkesdorf	1,43 %		
02.1 Grundschule Lendersdorf	1,38 %		
10.0 Grundschule Merken	1,32 %		
23.0 Volkshochschule	1,31 %		
08.0 Anne-Frank-Gesamtschule	1,28 %		
99.5 Volkshochschule	1,25 %		
19.0 Berufskolleg Kaufm. Schulen	1,23 %		
99.3 Volkshochschule	1,08 %		
01.1 Grundschule Niederau	0,95 %		
22.2 Musikschule Düren	0,94 %		
99.4 Volkshochschule	0,89 %		
06.0 Hauptschule Gürzenich	0,81 %		
99.2 Volkshochschule	0,71 %		
12.1 Altentagesstätte Birkesdorf	0,67 %		
99.8 Volkshochschule	0,60 %		
13.0 Festhalle Birkesdorf	0,45 %		
02.2 Mehrzweckhaus Berzbuir	0,41 %		
04.2 Bürgerhaus Rölsdorf	0,31 %		
05.1 Hauptschule Gürzenich	0,08 %		
14.2 Realschule Nord	-0,24 %		
24.0 Realschule Wernersstraße	-1,31 %		